


Banco Comercial AV Villas S. A. y Subsidiaria
Estados Consolidados Condensados de Situación Financiera
(Expresados en millones de pesos colombianos)

	Notas	30 de junio de 2019	31 de diciembre de 2018
ACTIVOS			
Efectivo y equivalentes de efectivo	4	Ps. 947.431	1.070.573
Activos financieros de inversión	4	1.796.732	1.527.778
Cartera de crédito y operaciones de leasing financiero, neto	4	11.414.839	11.027.826
Otras cuentas por cobrar, neto	4	135.938	126.846
Activos no corrientes mantenidos para la venta	6	3.139	2.679
Inversiones en compañías asociadas y negocios conjuntos	4	2.194	2.347
Activos tangibles, neto	7	520.076	348.549
Activos intangibles, neto		65.374	62.601
Impuesto de renta corriente		38.370	38.280
Impuesto de renta diferido		423	3
Total activos		<u>14.924.516</u>	<u>14.207.482</u>
PASIVOS Y PATRIMONIO			
PASIVOS			
Pasivos financieros a valor razonable	4	57	32
Depósitos de clientes	4	11.307.596	11.425.401
Obligaciones financieras	4	1.400.390	647.872
Provisiones para contingencias legales y otras	10	4.559	5.162
Impuesto de renta corriente por pagar		743	-
Impuesto de renta diferido		113.160	102.721
Beneficios de empleados	9	33.985	34.292
Otros pasivos	11	400.840	371.820
Total pasivos		<u>13.261.330</u>	<u>12.587.300</u>
PATRIMONIO			
Capital suscrito y pagado		22.473	22.473
Prima en colocación de acciones		228.560	228.560
Utilidades retenidas		1.348.252	1.325.408
Otros resultados integrales		57.984	38.065
Patrimonio de los intereses controlantes		<u>1.657.269</u>	<u>1.614.506</u>
Intereses no controlantes		<u>5.917</u>	<u>5.676</u>
Total patrimonio		<u>1.663.186</u>	<u>1.620.182</u>
Total pasivos y patrimonio		Ps. <u>14.924.516</u>	<u>14.207.482</u>

Véanse las notas que son parte integral de los estados financieros consolidados condensados.



Juan Camilo Ángel Mejía
Representante Legal (*)



Luis Enrique Rojas Rivera
Contador (*)
T.P. 14319 - T



Gloria Margarita Mahecha García
Revisor Fiscal
T.P. 45048 - T

Miembro de KPMG S.A.S.


(Véase mi informe del 12 de agosto de 2019)

(*) Los suscritos Representante Legal y Contador Público certificamos que hemos verificado previamente las afirmaciones contenidas en estados financieros consolidados condensados y que los mismos han sido tomados fielmente de los libros de contabilidad de la compañía.


Banco Comercial AV Villas S. A. y Subsidiaria
Estados Consolidados Condensados de Resultados
 (Expresados en millones de pesos colombianos)

	Notas	Periodo de 6 meses terminado el 30 de junio		Periodo de 3 meses terminado el 30 de junio	
		2019	2018	2019	2018
Ingresos por intereses y similares		Ps. 730.598	665.909	369.939	343.194
Gastos por intereses y similares		205.141	179.196	104.776	89.761
Ingreso neto por intereses y similares		525.457	486.713	265.163	253.433
Ganancia neta sobre inversiones a valor razonable		12.025	6.463	6.354	3.824
Ingresos netos por intereses y similares y ganancia neta sobre inversiones a valor razonable		537.482	493.176	271.517	257.257
Pérdidas netas por deterioro de activos financieros		139.481	111.849	70.632	49.239
Ingresos netos por intereses y similares y ganancia neta sobre inversiones a valor razonable después de pérdida por deterioro		398.001	381.327	200.885	208.018
Ingresos netos por comisiones y honorarios	14	78.848	88.212	39.037	46.242
(Pérdida) ganancia neta sobre instrumentos financieros derivativos de negociación	15	(426)	730	(412)	(316)
Otros ingresos		29.813	22.599	17.352	12.286
Otros gastos	16	342.468	327.001	173.377	168.332
Utilidad antes de impuesto sobre la renta		163.768	165.867	83.485	97.898
Impuesto sobre la renta					
Corriente		47.362	37.081	24.351	21.353
Diferido		7.024	17.951	2.425	10.345
Utilidad neta		109.382	110.825	56.709	66.200
Utilidad neta atribuible a:					
Utilidad neta Intereses controlantes		109.141	110.329	56.563	65.963
Intereses no controlantes		241	496	146	237
		109.382	110.825	56.709	66.200
Utilidad neta por acción (en pesos colombianos)	12	Ps. 486.72	493.14	252.34	294.57

Véanse las notas que son parte integral de los estados financieros consolidados condensados.



Juan Camilo Ángel Mejía
Representante Legal (*)



Luis Enrique Rojas Rivera
Contador (*)
T.P. 14319-7



Gloria Margarita Mahecha García
Revisor Fiscal
T.P. 45048-7

Miembro de KPMG S.A.S.

(Véase mi informe del 12 de agosto de 2019)

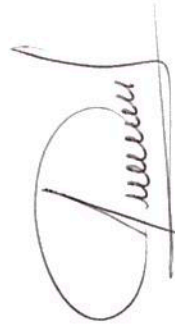
(*) Los suscritos Representante Legal y Contador Público certificamos que hemos verificado previamente las afirmaciones contenidas en estados financieros consolidados condensados y que los mismos han sido tomados fielmente de los libros de contabilidad de la compañía.


Banco Comercial AV Villas S. A. y Subsidiaria
Estados Consolidados Condensados de Cambios en el Patrimonio


(Expresados en millones de pesos colombianos)

Notas	Ps.	Capital suscrito y pagado	Prima en colocación de acciones	Utilidades retenidas	Otros resultados integrales (ORI)	Total patrimonio de los intereses controlantes	Total patrimonio de los intereses no controlantes	Total patrimonio
Saldo al 31 de diciembre de 2017		22.473	228.560	1.195.701	43.948	1.490.682	4.965	1.495.647
Efecto en saldo inicial por cambios en políticas contables		-	-	11.999	(11.999)	-	-	-
Cambio en políticas contables NIIF 9		-	-	(25.238)	-	(25.238)	-	(25.238)
Saldo al 1 de enero de 2018		22.473	228.560	1.182.462	31.949	1.465.444	4.965	1.470.409
Distribución de dividendos en efectivo	12	-	-	(72.813)	-	(72.813)	-	(72.813)
Movimiento ORI títulos de deuda, neto de impuesto diferido		-	-	-	1.245	1.245	-	1.245
Realización de Adopción por primera vez, neto de impuestos		-	-	196	-	196	-	196
Movimiento ORI instrumentos de patrimonio, neto de impuesto diferido		-	-	-	2.958	2.958	-	2.958
Partidas reclasificadas de ORI a resultados		-	-	-	(4.034)	(4.034)	-	(4.034)
Deterioro en instrumentos financieros medidos a valor razonable, neto		-	-	-	20	20	-	20
Medición actuarial en planes de beneficios a empleados, neto de impuesto diferido		-	-	-	(36)	(36)	-	(36)
Utilidad neta del periodo		-	-	110.329	-	110.329	496	110.825
Saldo al 30 de junio de 2018		22.473	228.560	1.220.174	32.102	1.503.309	5.461	1.508.770
Saldo al 31 de diciembre de 2018		22.473	228.560	1.325.408	38.065	1.614.506	5.676	1.620.182
Distribución de dividendos en efectivo		-	-	(86.297)	-	(86.297)	-	(86.297)
Movimiento ORI títulos de deuda, neto de impuesto diferido	12	-	-	-	17.591	17.591	-	17.591
Movimiento ORI instrumentos de patrimonio, neto de impuesto diferido		-	-	-	18.333	18.333	-	18.333
Partidas reclasificadas de ORI a resultados		-	-	-	(16.140)	(16.140)	-	(16.140)
Deterioro en instrumentos financieros medidos a valor razonable, neto		-	-	-	135	135	-	135
Utilidad neta del periodo		-	-	109.141	-	109.141	241	109.382
Saldo al 30 de junio de 2019		22.473	228.560	1.348.252	57.984	1.657.269	5.917	1.663.186

Véanse las notas que son parte integral de los estados financieros consolidados condensados.


 Juan Camilo Ángel Mejía
 Representante Legal (*)


 Luis Enrique Rojas Rivera
 Contador (*)
 (T.P. 14319 - T)


 Gloria Margarita Mahecha García
 Revisor Ffiscal
 (T.P. 45048 - T)

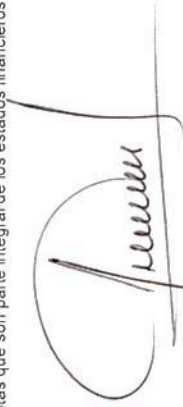
Miembro de KPMG S.A.S.
 (Véase mi informe del 12 de agosto de 2019)


(*) Los suscritos Representante Legal y Contador Público certificamos que hemos verificado previamente las afirmaciones contenidas en estados financieros consolidados condensados y que los mismos han sido tomados fielmente de los libros de contabilidad del Banco.


Banco Comercial AV Villas S. A. y Subsidiaria
Estados Consolidados Condensados de Otros Resultados Integrales
 (Expresados en millones de pesos colombianos)

Notas	Periodo de 6 meses terminado el 30 de junio		Periodo de 3 meses terminado el 30 de junio	
	2019	2018	2019	2018
Utilidad neta	Ps. 109.382	110.825	56.709	66.200
Otros resultados integrales				
Partidas que pueden ser subsecuentemente reclasificadas a resultados:				
Cambio en políticas contables	-	(11.999)	-	-
Pérdida (Ganancia) neta no realizada en inversiones de renta fija disponibles para la venta, neto de impuestos	17.591	1.245	8.928	(932)
Partidas reclasificadas de ORI a resultados	(16.140)	(4.034)	(9.001)	(1.464)
Deterioro en instrumentos financieros medidos a valor razonable, neto	135	20	127	(528)
Total partidas que pueden ser subsecuentemente reclasificadas a resultados	1.586	(14.768)	54	(2.924)
Partidas que no serán reclasificadas a resultados				
Ganancia neta no realizada en inversiones de renta variable	18.333	2.958	18.211	2.704
Instrumentos de patrimonio, neto de impuestos	-	(36)	-	(37)
Medición actuarial en planes de beneficios a empleados, neto de impuestos	18.333	2.922	18.211	2.667
Total partidas que no serán reclasificadas a resultados	19.919	(11.846)	18.265	(257)
Total otros resultados integrales, neto de impuestos	129.301	98.979	74.974	65.943

Véanse las notas que son parte integral de los estados financieros consolidados condensados.


 Juan Camilo Ángel Mejía
 Representante Legal (*)


 Luis Enrique Rojas Rivera
 Contador (*)
 T.P. 14319 - T



 Gloria Margarita Manacha García
 Revisor Fiscal
 T.P. 45048 - T
 Miembro de KPMG S.A.S.
 (Véase mi informe del 12 de agosto de 2019)


(*) Los suscritos Representante Legal y Contador Público certificamos que hemos verificado previamente las afirmaciones contenidas en los estados financieros consolidados condensados y que los mismos han sido tomados fielmente de los libros de contabilidad de la compañía.


Banco Comercial AV Villas S. A. y Subsidiaria
Estados Consolidados Condensados de Flujos de Efectivo
(Expresados en millones de pesos colombianos)

Notas	Periodo de 6 meses terminados el 30 de junio	
	2019	2018
Flujos de efectivo de actividades de operación:		
Utilidad del periodo	Ps. 109.382	110.825
Conciliación de la utilidad neta antes de impuestos sobre las ganancias con el efectivo provisto por las actividades de operación:		
Depreciación y amortización	32.226	16.131
Gasto por impuesto de renta	54.386	55.042
Deterioro para cartera de créditos y cuentas por cobrar, neto	159.599	144.324
Intereses Causados, netos	(525.451)	(485.561)
Utilidad en venta de activos no corrientes mantenidos para la venta	-	6
Utilidad en venta de propiedad y equipo propios	(80)	286
Utilidad por diferencias en cambio de moneda extranjera	(506)	(578)
Participación en utilidades netas de inversiones en empresas asociadas y negocios conjuntos	153	614
Otros ajustes para conciliar la utilidad del periodo	(20.242)	56.003
Valor razonable ajuste sobre:		
Propiedades de inversión	(151)	(345)
Derivados	25	-
Variación neta en activos y pasivos operacionales:		
Disminución (aumento) en inversiones negociables	21.529	(12.861)
Aumento en inversiones disponibles para la venta	(225.920)	(479.725)
Aumento en cuentas por cobrar	(9.200)	(1.307)
Disminución en otros pasivos, provisiones y beneficios a empleados	(17.376)	(98.542)
Intereses arrendamientos	(5.732)	-
Utilización de provisiones	(38)	-
Disminución en cartera de créditos	151.574	270.372
(Disminución) aumento de depósitos de clientes	(117.776)	13.350
Aumento de préstamos interbancarios y fondos overnight	662.217	741.065
Disminución en obligaciones con entidades de fomento	(364)	(797)
Disminución de Obligaciones Financieras	(76.723)	(11.623)
Intereses pagados sobre pasivos	(205.000)	(173.081)
Impuesto sobre la renta pagado	(46.709)	(41.603)
Efectivo neto provisto por las actividades de operación	(60.177)	101.798
Flujo de efectivo de las actividades de inversión:		
Compra de inversiones mantenidas hasta el vencimiento	(195.963)	(192.180)
Redención de inversiones mantenidas hasta el vencimiento	196.858	108.357
Adquisición de activos tangibles	(10.088)	(8.236)
Producto de la venta de propiedad planta y equipo	4.285	1.492
Producto de la venta de activos no corrientes mantenidos para la venta	250	331
Adquisición de otros activos intangibles	(10.278)	(9.864)
Dividendos recibidos	3.849	-
Efectivo neto usado en las actividades de inversión	(11.087)	(100.100)
Flujo de efectivo de las actividades de financiación:		
Dividendos pagados interés controlantes	(31.777)	(33.850)
Dividendos pagados interés no controlantes	(7.883)	(8.329)
Canon arrendamientos	(12.218)	-
Efectivo neto usado en las actividades de financiación	(51.878)	(42.179)
Disminución del efectivo y equivalentes de efectivo	(123.142)	(40.481)
Efectivo y equivalentes de efectivo al inicio del periodo	1.070.573	764.899
Efectivo y equivalentes de efectivo al final del periodo	947.431	724.418

Véanse las notas que son parte integral de los estados financieros consolidados condensados.


Juan Camilo Ángel Mejía
Representante Legal (*)


Luis Enrique Rojas Rivera
Contador (*)
T.P. 14319 - T


Gloria Margarita Mahecha García
Revisor Fiscal
T.P. 45048 - T
Miembro de KPMG S.A.S.

(Véase mi informe del 12 de agosto de 2019)

(*) Los suscritos Representante Legal y Contador Público certificamos que hemos verificado previamente las afirmaciones contenidas en estados financieros consolidados condensados y que los mismos han sido tomados fielmente de los libros de contabilidad del Banco.