

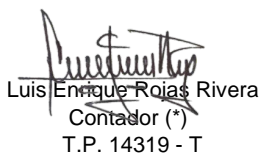
**Banco Comercial AV Villas S. A. y Subsidiaria**  
**Estado Consolidado Condensado de Situación Financiera**  
(Expresados en millones de pesos colombianos)

	Notas	30 de junio de 2021	31 de diciembre de 2020
<b>ACTIVOS</b>			
Efectivo y equivalentes de efectivo		\$ 858.392	889.359
Activos financieros de inversión	4	3.356.917	3.046.885
Cartera de crédito y operaciones de leasing financiero, neto	4	11.877.967	11.838.132
Otras cuentas por cobrar, neto	4	127.865	154.187
Activos no corrientes mantenidos para la venta	6	7.107	7.497
Inversiones en compañías asociadas y negocios conjuntos	4	5.575	3.729
Activos tangibles, neto	7	490.154	489.239
Activos intangibles, neto		102.096	95.914
Impuesto de renta corriente por cobrar		80.544	63.014
Impuesto de renta diferido	9	156	126
Otros activos		-	987
<b>Total activos</b>		<b><u>16.906.773</u></b>	<b><u>16.589.069</u></b>
<b>PASIVOS Y PATRIMONIO</b>			
<b>PASIVOS</b>			
Pasivos financieros a valor razonable	4	4.131	1.165
Depósitos de clientes	4	12.772.252	13.966.758
Obligaciones financieras	4 y 8	1.756.772	232.457
Provisiones para contingencias legales y otras	11	5.674	5.107
Impuesto de renta diferido, neto	9	93.716	116.828
Beneficios de empleados	10	37.871	41.280
Otros pasivos	12	382.983	348.995
<b>Total pasivos</b>		<b><u>15.053.399</u></b>	<b><u>14.712.590</u></b>
<b>PATRIMONIO</b>			
Capital suscrito y pagado		22.473	22.473
Prima en colocación de acciones		228.560	228.560
Utilidades retenidas		1.590.563	1.547.085
Otros resultados integrales acumulados		4.697	71.426
<b>Patrimonio de los intereses controlantes</b>		<b><u>1.846.293</u></b>	<b><u>1.869.544</u></b>
<b>Intereses no controlantes</b>		<b><u>7.081</u></b>	<b><u>6.935</u></b>
<b>Total patrimonio</b>		<b><u>1.853.374</u></b>	<b><u>1.876.479</u></b>
<b>Total pasivos y patrimonio</b>		<b><u>\$ 16.906.773</u></b>	<b><u>16.589.069</u></b>

Las notas son parte integral de la Información Financiera Intermedia Consolidada Condensada.



Juan Camilo Ángel Mejía  
Representante Legal (\*)



Luis Enrique Rojas Rivera  
Contador (\*)  
T.P. 14319 - T



Leidy Fernanda Hernández Arenas  
Revisor Fiscal  
T.P. 183118 - T  
Miembro de KPMG S.A.S.

(Véase mi informe del 10 de agosto de 2021)

(\*) Los suscritos Representante Legal y Contador Público certificamos que hemos verificado previamente las afirmaciones contenidas en los estados financieros consolidados condensados y que los mismos han sido tomados fielmente de los libros de contabilidad de la compañía.

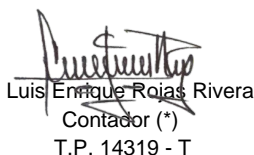
**Banco Comercial AV Villas S. A. y Subsidiaria**  
**Estado Consolidado Condensado de Resultados**  
(Expresados en millones de pesos colombianos)

	Notas	Periodo de 3 meses terminado en 30 de junio de		Periodo de 6 meses terminado en 30 de junio de	
		2021	2020	2021	2020
Ingresos por intereses y similares		\$ 324.141	339.460	640.062	697.983
Gastos por intereses y similares		55.003	96.493	113.828	202.513
<b>Ingreso neto por intereses y similares</b>		<b>269.138</b>	<b>242.967</b>	<b>526.234</b>	<b>495.470</b>
Ganancia neta sobre inversiones a valor razonable	17	1.011	4.911	893	8.129
<b>Ingresos netos por intereses y similares y ganancia neta sobre inversiones a valor razonable</b>		<b>270.149</b>	<b>247.878</b>	<b>527.127</b>	<b>503.599</b>
Pérdidas netas por deterioro de activos financieros		36.405	93.652	77.996	178.657
<b>Ingresos netos por intereses y similares y ganancia neta sobre inversiones a valor razonable después de pérdida por deterioro</b>		<b>233.744</b>	<b>154.226</b>	<b>449.131</b>	<b>324.942</b>
Ingresos netos por comisiones y honorarios	16	21.020	22.974	46.881	59.476
Pérdida neta sobre instrumentos financieros derivados de negociación	17	(886)	-	(2.320)	-
Otros ingresos		4.882	12.066	19.336	28.124
Otros gastos	18	170.042	176.716	365.315	349.846
<b>Utilidad antes de impuesto sobre la renta</b>		<b>88.718</b>	<b>12.550</b>	<b>147.713</b>	<b>62.696</b>
Impuesto sobre la renta					
Corriente		15.089	31.289	24.392	52.575
Diferido		9.973	(28.763)	15.860	(37.413)
<b>Utilidad neta del periodo</b>		<b>63.656</b>	<b>10.024</b>	<b>107.461</b>	<b>47.534</b>
<b>Utilidad neta atribuible a:</b>					
Utilidad neta intereses controlantes		63.581	9.819	107.315	47.078
Intereses no controlantes		75	205	146	456
		<b>63.656</b>	<b>10.024</b>	<b>107.461</b>	<b>47.534</b>

Las notas son parte integral de la Información Financiera Intermedia Consolidada Condensada.



Juan Camilo Ángel Mejía  
Representante Legal (\*)



Luis Enrique Rojas Rivera  
Contador (\*)  
T.P. 14319 - T



Leidy Fernanda Hernández Arenas  
Revisor Fiscal  
T.P. 183118 - T  
Miembro de KPMG S.A.S.  
(Véase mi informe del 10 de agosto de 2021)

(\*) Los suscritos Representante Legal y Contador Público certificamos que hemos verificado previamente las afirmaciones contenidas en los estados financieros consolidados condensados y que los mismos han sido tomados fielmente de los libros de contabilidad de la compañía.


**Banco Comercial AV Villas S. A. y Subsidiaria**  
**Estado Consolidado Condensado de Otros Resultados Integrales**  
(Expresados en millones de pesos colombianos)

	Notas	Periodo de 3 meses terminado en 30 de junio de		Periodo de 6 meses terminado en 30 de junio de	
		2021	2020	2021	2020
<b>Utilidad neta</b>	\$	<b>63.656</b>	<b>10.024</b>	<b>107.461</b>	<b>47.534</b>
<b>Otros resultados integrales</b>					
<b>Partidas que pueden ser subsecuentemente reclasificadas a resultados:</b>					
(Pérdida) ganancia neta no realizada en inversiones de renta fija disponibles para la venta		(33.370)	58.058	(112.331)	24.548
Partidas reclasificadas de ORI a resultados		-	(8.798)	(6.022)	(13.388)
Impuesto de renta diferido		11.308	(17.729)	40.215	(4.009)
<b>Total partidas que pueden ser subsecuentemente reclasificadas a resultados</b>		<b>(22.062)</b>	<b>31.531</b>	<b>(78.138)</b>	<b>7.151</b>
<b>Partidas que no serán reclasificadas a resultados</b>					
Ganancia (pérdida) neta no realizada en inversiones de renta variable instrumentos de patrimonio		13.022	(4.025)	12.622	(4.158)
Realización de ORI Beneficios a empleados		-	-	-	(1)
Impuesto de renta diferido		(1.213)	389	(1.213)	371
<b>Total partidas que no serán reclasificadas a resultados</b>		<b>11.809</b>	<b>(3.636)</b>	<b>11.409</b>	<b>(3.788)</b>
<b>Total otros resultados integrales, neto de impuestos</b>		<b>(10.253)</b>	<b>27.895</b>	<b>(66.729)</b>	<b>3.363</b>
<b>Total resultado integral</b>		<b>53.403</b>	<b>37.919</b>	<b>40.732</b>	<b>50.897</b>

Las notas son parte integral de la Información Financiera Intermedia Consolidada Condensada.



Juan Camilo Ángel Mejía  
Representante Legal (\*)



Luis Enrique Rojas Rivera  
Contador (\*)  
T.P. 14319 - T



Leidy Fernanda Hernández Arenas  
Revisor Fiscal  
T.P. 183118 - T  
Miembro de KPMG S.A.S.  
(Véase mi informe del 10 de agosto de 2021)

(\*) Los suscritos Representante Legal y Contador Público certificamos que hemos verificado previamente las afirmaciones contenidas en los estados financieros consolidados condensados y que los mismos han sido tomados fielmente de los libros de contabilidad de la compañía.

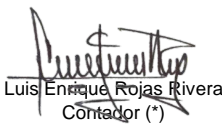
**Banco Comercial AV Villas S. A. y Subsidiaria**  
**Estado Consolidado Condensado de Cambios en el Patrimonio por el periodo de 6 meses terminado en 30 de junio de 2021 y 2020**  
 (Expresados en millones de pesos colombianos)

Notas	Capital suscrito y pagado	Prima en colocación de acciones	Utilidades retenidas	Otros resultados integrales (ORI)	Total patrimonio de los intereses controlantes	Participación de los intereses no controlantes	Total patrimonio
<b>Saldo al 31 diciembre de 2019</b>	\$ 22.473	228.560	1.474.856	62.949	1.788.838	6.303	1.795.141
Distribución de dividendos en efectivo	-	-	(91.016)	-	(91.016)	-	(91.016)
Efecto en retenidas por Realización de ORI	-	-	1	-	1	-	1
Otros resultados integrales	-	-	-	3.363	3.363	-	3.363
Utilidad neta del periodo	-	-	47.078	-	47.078	456	47.534
<b>Saldo al 30 de junio de 2020</b>	<u>\$ 22.473</u>	<u>228.560</u>	<u>1.430.919</u>	<u>66.312</u>	<u>1.748.264</u>	<u>6.759</u>	<u>1.755.023</u>
<b>Saldo al 31 diciembre de 2020</b>	\$ 22.473	228.560	1.547.085	71.426	1.869.544	6.935	1.876.479
Distribución de dividendos en efectivo	-	-	(64.129)	-	(64.129)	-	(64.129)
Retención en la fuente sobre dividendos vigencia anterior	-	-	292	-	292	-	292
Otros resultados integrales	-	-	-	(66.729)	(66.729)	-	(66.729)
Utilidad neta del periodo	-	-	107.315	-	107.315	146	107.461
<b>Saldo al 30 de junio de 2021</b>	<u>\$ 22.473</u>	<u>228.560</u>	<u>1.590.563</u>	<u>4.697</u>	<u>1.846.293</u>	<u>7.081</u>	<u>1.853.374</u>


Las notas son parte integral de la Información Financiera Intermedia Consolidada Condensada.



Juan Camilo Ángel Mejía  
Representante Legal (\*)



Luis Enrique Rojas Rivera  
Contador (\*)  
T.P. 14319 - T




Leidy Fernanda Hernández Arenas  
Revisor Fiscal  
T.P. 183118 - T  
Miembro de KPMG S.A.S.  
(Véase mi informe del 10 de agosto de 2021)

(\*) Los suscritos Representante Legal y Contador Público certificamos que hemos verificado previamente las afirmaciones contenidas en los estados financieros consolidados condensados y que los mismos han sido tomados fielmente de los libros de contabilidad de la compañía.

**Banco Comercial AV Villas S. A. y Subsidiaria**  
**Estado Consolidado Condensado de Flujos de Efectivo**  
(Expresados en millones de pesos colombianos)

	Periodo de 6 meses terminado en 30 de junio de	
	2021	2020
<b>Flujos de efectivo de actividades de operación:</b>		
Utilidad del periodo	\$ 107.461	47.534
<b>Conciliación de la utilidad neta antes de impuestos sobre las ganancias con el efectivo (usado en) provisto por las actividades de operación:</b>		
Depreciación y amortización	33.228	33.317
Gasto por impuesto de renta	40.252	15.162
Deterioro para cartera de créditos y cuentas por cobrar, neto	104.261	196.711
Intereses causados, netos	(526.234)	(495.470)
Pérdida (utilidad) en venta de activos no corrientes mantenidos para la venta	9	(5)
Pérdida en venta de propiedades de inversión	100	365
Utilidad en activos dados de baja por arrendamientos financieros	(359)	(7)
Participación en utilidades de inversiones en empresas asociadas y negocios conjuntos	(972)	366
Otros ajustes para conciliar la utilidad del periodo	239.815	204.783
<b>Valor razonable ajuste sobre:</b>		
Propiedades de inversión	879	(2.102)
Cambio en el valor razonable de activos no corrientes mantenidos para la venta	-	(26)
Derivados	2.320	-
<b>Variación neta en activos y pasivos operacionales:</b>		
Disminución en inversiones negociables	475.376	31.822
Venta de inversiones con cambios en ORI a valor razonable	501.778	2.078.586
Adquisición de inversiones con cambios en ORI a valor razonable	(1.282.929)	(2.279.770)
Aumento en Instrumentos financieros derivados	-	(53)
Aumento en cartera de créditos	(115.721)	(109.450)
Disminución en cuentas por cobrar	176.361	152.299
Disminución en otros activos	332	171
Disminución en otros pasivos, provisiones y beneficios a empleados	(422.067)	(331.464)
(Disminución) aumento de depósitos de clientes	(1.182.964)	900.361
Aumento (disminución) de préstamos interbancarios y fondos overnight	974.308	(617.078)
Aumento (disminución) en obligaciones con entidades de fomento	1.598	(2.642)
Intereses recibidos por activos	602.050	620.794
Intereses pagados sobre pasivos	(115.457)	(197.613)
Pago intereses arrendamientos financieros	(4.625)	(5.570)
Impuesto sobre la renta pagado	(41.897)	(45.271)
<b>Efectivo neto (usado en) provisto por las actividades de operación</b>	<b>(433.097)</b>	<b>195.750</b>
<b>Flujo de efectivo de las actividades de inversión:</b>		
Compra de inversiones mantenidas hasta el vencimiento	(367.537)	(216.822)
Recursos recibidos por redención o vencimiento de inversiones mantenidas hasta el vencimiento	307.097	200.161
Adquisición de activos tangibles	(4.342)	(4.849)
Adquisición de participación en compañías asociadas y negocios conjuntos	(1)	-
Producto de la venta de propiedades y equipos	1.031	186
Producto de la venta de activos no corrientes mantenidos para la venta	682	845
Adquisición de activos intangibles	(14.333)	(15.218)
Dividendos recibidos	4.550	3.896
<b>Efectivo neto usado en las actividades de inversión</b>	<b>(72.853)</b>	<b>(31.801)</b>
<b>Flujo de efectivo de las actividades de financiación:</b>		
Dividendos pagados interés controlantes	(30.985)	(35.412)
Dividendos pagados interés no controlantes	(7.048)	(8.597)
Pago canon arrendamientos	(13.272)	(13.279)
Adquisición de Obligaciones Financieras	69.895	181.879
Cancelación de Obligaciones Financieras	(38.524)	(261.932)
Emisión de bonos en circulación	500.000	-
Costos de emisión de bonos en circulación	(1.191)	-
Pago de bonos en circulación	(3.133)	-
<b>Efectivo neto provisto por (usado en) las actividades de financiación</b>	<b>475.742</b>	<b>(137.341)</b>
Utilidad por diferencias en cambio de moneda extranjera	(759)	(655)
<b>(Disminución) aumento del efectivo y equivalentes de efectivo</b>	<b>(30.967)</b>	<b>25.953</b>
<b>Efectivo y equivalentes de efectivo al inicio del periodo</b>	<b>889.359</b>	<b>809.701</b>
<b>Efectivo y equivalentes de efectivo al final del periodo</b>	<b>858.392</b>	<b>835.654</b>


Las notas son parte integral de la Información Financiera Intermedia Consolidada Condensada.



Juan Camilo Ángel Mejía  
Representante Legal (\*)



Luis Enrique Rojas Rivera  
Contador (\*)  
T.P. 14319 - T



Leloy Ferrnanda Hernández Arenas  
Revisor Fiscal  
T.P. 183118 - T  
Miembro de KPMG S.A.S.  
(Véase mi informe del 10 de agosto de 2021)

(\*) Los suscritos Representante Legal y Contador Público certificamos que hemos verificado previamente las afirmaciones contenidas en los estados financieros consolidados condensados y que los mismos han sido tomados fielmente de los libros de contabilidad de la compañía.