



Banco Comercial AV Villas S. A. y Subsidiaria
Estados Consolidados Condensados de Situación Financiera
(Expresados en millones de pesos colombianos)

	Notas	30 de septiembre de 2019	31 de diciembre de 2018
ACTIVOS			
Efectivo y equivalentes de efectivo	4	Ps. 741.415	1.070.573
Activos financieros de inversión	4	1.849.669	1.527.778
Cartera de crédito y operaciones de leasing financiero, neto	4	11.671.359	11.027.826
Otras cuentas por cobrar, neto	4	131.720	126.846
Activos no corrientes mantenidos para la venta	6	3.416	2.679
Inversiones en compañías asociadas y negocios conjuntos	4	3.017	2.347
Activos tangibles, neto	7	512.092	348.549
Activos intangibles, neto		67.748	62.601
Impuesto de renta corriente por cobrar		38.309	38.280
Impuesto de renta diferido		92	3
Total activos		15.018.837	14.207.482
PASIVOS Y PATRIMONIO			
PASIVOS			
Pasivos financieros a valor razonable	4	53	32
Depósitos de clientes	4	11.347.540	11.425.401
Obligaciones financieras	4	1.420.133	647.872
Provisiones para contingencias legales y otras	10	3.478	5.162
Impuesto de renta corriente por pagar		7.279	-
Impuesto de renta diferido, neto		108.304	102.721
Beneficios de empleados	9	44.242	34.292
Otros pasivos	11	373.552	371.820
Total pasivos		13.304.581	12.587.300
PATRIMONIO			
Capital suscrito y pagado		22.473	22.473
Prima en colocación de acciones		228.560	228.560
Utilidades retenidas		1.399.713	1.325.408
Otros resultados integrales		57.379	38.065
Patrimonio de los intereses controlantes		1.708.125	1.614.506
Intereses no controlantes		6.131	5.676
Total patrimonio		1.714.256	1.620.182
Total pasivos y patrimonio		Ps. 15.018.837	14.207.482

Véanse las notas que son parte integral de los estados financieros consolidados condensados.



Juan Camilo Ángel Mejía
Representante Legal (*)



Luis Enrique Rojas Rivera
Contador (*)
T.P. 14319 - T



Leidy Fernanda Hernández Arenas
Revisor Fiscal
T.P. 183118 - T
Miembro de KPMG S.A.S.

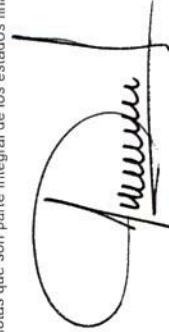
(Véase mi informe del 7 de noviembre de 2019)


(*) Los suscritos Representante Legal y Contador Público certificamos que hemos verificado previamente las afirmaciones contenidas en estados financieros consolidados condensados y que los mismos han sido tomados fielmente de los libros de contabilidad de la compañía.


Banco Comercial AV Villas S. A. y Subsidiaria
Estados Consolidados Condensados de Resultados
 (Expresados en millones de pesos colombianos)

Notas	Periodo de 9 meses		Periodo de 3 meses	
	terminado el 30 de septiembre 2019	terminado el 30 de septiembre 2018	terminado el 30 de septiembre 2019	terminado el 30 de septiembre 2018
	P.s.			
Ingresos por intereses y similares	1.095.724	1.024.907	365.126	358.999
Gastos por intereses y similares	310.649	272.623	105.508	93.428
Ingreso neto por intereses y similares	785.075	752.284	259.618	265.571
Ganancia neta sobre inversiones a valor razonable	15.269	11.044	3.244	4.581
Ingresos netos por intereses y similares y ganancia neta sobre inversiones a valor razonable	800.344	763.328	262.862	270.152
Pérdidas netas por deterioro de activos financieros	194.554	170.848	55.073	59.000
Ingresos netos por intereses y similares y ganancia neta sobre inversiones a valor razonable después de pérdida por deterioro	605.790	592.480	207.789	211.152
Ingresos netos por comisiones y honorarios (Pérdida) ganancia neta sobre instrumentos financieros derivados de negociación	119.972	135.611	41.124	47.399
14				
Otros ingresos	(241)	(236)	185	(966)
15				
Otros gastos	36.690	33.589	6.877	10.990
16				
Otros gastos	522.087	499.987	179.617	172.985
Utilidad antes de impuesto sobre la renta	240.124	261.457	76.358	95.590
Impuesto sobre la renta				
Corriente	76.055	60.632	28.694	23.551
Diferido	3.012	25.895	(4.011)	7.934
Utilidad neta	161.057	174.930	51.675	64.105
Utilidad neta atribuible a:				
Utilidad neta Intereses controlantes	160.602	174.222	51.461	63.893
Intereses no controlantes	455	708	214	212
Utilidad neta por acción (en pesos colombianos)	161.057	174.930	51.675	64.105
12	P.s.	778.40	229.94	285.25

Véanse las notas que son parte integral de los estados financieros consolidados condensados.


 Juan Camilo Ángel Mejía
 Representante Legal (*)


 Luis Enrique Rojas Rivera
 Contador (*)
 T.P. 14319 - T


 Leidy Patricia Hernández Arenas
 Revisor Fiscal
 T.P. 163118 - T

Miembro de KPMG S.A.S.


(Véase mi informe del 7 de noviembre de 2019)


(*) Los suscritos Representante Legal y Contador Público certificamos que hemos verificado previamente las afirmaciones contenidas en los estados financieros consolidados condensados y que los mismos han sido tomados fielmente de los libros de contabilidad de la compañía.


Banco Comercial AV Villas S. A. y Subsidiaria
Estados Consolidados Condensados de Cambios en el Patrimonio por los nueve meses terminados en 30 de septiembre 2019 y 2018
 (Expresados en millones de pesos colombianos)

	Notas	P.s.	Capital suscrito y pagado	Prima en colocación de acciones	Utilidades retenidas	Otros resultados integrales (ORI)	Total patrimonio de los intereses no controlantes	Participación de los intereses no controlantes	Total patrimonio
Saldo al 31 de diciembre de 2017			22.473	228.560	1.195.701	43.948	1.490.682	4.955	1.495.647
cambios en políticas contables (*)			-	-	(13.239)	(11.999)	(25.238)	-	(25.238)
Saldo al primero de enero de 2018			22.473	228.560	1.182.462	31.949	1.465.444	4.955	1.470.409
Distribución de dividendos en efectivo	12		-	-	(72.813)	-	(72.813)	-	(72.813)
Efecto en saldo inicial por cambios en políticas contables			-	-	118	-	118	-	118
Realización de Adopción por primera vez, neto de impuestos			-	-	(2.299)	-	(2.299)	-	(2.299)
Efecto en retenidas por Realización de Adopción por primera vez			-	-	2.299	-	2.299	-	2.299
Pérdida neta no realizada en inversiones de renta fija disponibles para la venta			-	-	-	1.279	1.279	-	1.279
Ganancia neta no realizada en inversiones de renta variable instrumentos de patrimonio			-	-	-	3.059	3.059	-	3.059
Partidas reclasificadas de ORI a resultados			-	-	-	(3.702)	(3.702)	-	(3.702)
Medición actuarial en planes de beneficios a empleados			-	-	-	(56)	(56)	-	(56)
Impuesto de renta diferido			-	-	-	651	651	-	651
Utilidad neta del período			-	-	174.222	-	174.222	708	174.930
Saldo al 30 de septiembre de 2018		P.s.	22.473	228.560	1.283.989	33.180	1.566.202	5.673	1.573.875
Saldo al 31 de diciembre de 2018		P.s.	22.473	228.560	1.325.408	38.065	1.614.506	5.676	1.620.182
Distribución de dividendos en efectivo	12		-	-	(86.297)	-	(86.297)	-	(86.297)
Pérdida neta no realizada en inversiones de renta fija disponibles para la venta			-	-	-	18.812	18.812	-	18.812
Ganancia neta no realizada en inversiones de renta variable instrumentos de patrimonio			-	-	-	20.403	20.403	-	20.403
Partidas reclasificadas de ORI a resultados			-	-	-	(17.419)	(17.419)	-	(17.419)
Impuesto de renta diferido			-	-	-	(2.482)	(2.482)	-	(2.482)
Utilidad neta del período	12		-	-	160.602	-	160.602	455	161.057
Saldo al 30 de septiembre de 2019		P.s.	22.473	228.560	1.399.713	57.379	1.708.125	6.131	1.714.256

Véanse las notas que son parte integral de los estados financieros consolidados condensados.


 Juan Camilo Ángel Mejía
 Representante Legal (*)


 Luis Enrique Rojas Rivera
 Contador (*)
 T.P. 14379- T


 Leidy Fernanda Hernández Arenas
 Revisor Fiscal
 T.P. 183118 - T

Miembro de KPMG S.A.S.

(Véase mi informe del 7 de noviembre de 2019)

(*) Los suscritos Representante Legal y Contador Público certificamos que hemos verificado previamente las afirmaciones contenidas en estados financieros consolidados condensados y que los mismos han sido tomados fielmente de los libros de contabilidad del Banco.


Banco Comercial AV Villas S. A. y Subsidiaria
Estados Consolidados Condensados de Otros Resultados Integrales
 (Expresados en millones de pesos colombianos)

	Periodo de 9 meses terminado en 30 de septiembre		Periodo de 3 meses terminado en 30 de septiembre	
	2019	2018	2019	2018
Utilidad neta				
	Ps.	174.930	51.675	64.105
Otros resultados integrales				
Partidas que pueden ser subsecuentemente reclasificadas a resultados:				
Cambios en políticas contables	-	(11.999)		
Pérdida neta no realizada en inversiones de renta fija disponibles para la venta	18.812	1.279	152	2.607
Partidas reclasificadas de ORI a resultados	(17.419)	(3.702)	(1.280)	(635)
Impuesto de renta diferido	(511)	898	423	(728)
Total partidas que pueden ser subsecuentemente reclasificadas a resultados	882	(13.524)	(705)	1.244
Partidas que no serán reclasificadas a resultados				
Ganancia neta no realizada en inversiones de renta variable instrumentos de patrimonio	20.403	3.059	9	13
Medición actuarial en planes de beneficios a empleados	-	(56)	-	-
Impuesto de renta diferido	(1.971)	(247)	91	(179)
Total partidas que no serán reclasificadas a resultados	18.432	2.756	100	(166)
Total otros resultados integrales, neto de impuestos	19.314	(10.768)	(605)	1.078
Total resultado integral	180.371	164.162	51.070	65.183

Véanse las notas que son parte integral de los estados financieros consolidados condensados.



Juan Camilo Ángel Mejía
Representante Legal (*)



Luis Enrique Rojas Rivera
Contador (*)
T.P. 14319 - T



Leidy Fernanda Hernández Arenas
Revisor Fiscal
T.P. 183118 - T

Miembro de KPMG S.A.S.

(Véase mi informe del 7 de noviembre de 2019)

(*) Los suscritos Representante Legal y Contador Público certificamos que hemos verificado previamente las afirmaciones contenidas en estados financieros consolidados condensados y que los mismos han sido tomados fielmente de los libros de contabilidad de la compañía.


Banco Comercial AV Villas S. A. y Subsidiaria
Estados Consolidados Condensados de Flujos de Efectivo
(Espresados en millones de pesos colombianos)

Notas	Periodo de 9 meses terminados en 30 de septiembre	
	2019	2018
Flujos de efectivo de actividades de operación:		
Utilidad del periodo	Ps. 161.057	174.930
Conciliación de la utilidad neta antes de impuestos sobre las ganancias con el efectivo provisto por las actividades de operación:		
Depreciación y amortización	49.065	24.641
Gasto por impuesto de renta	79.067	86.527
Detenore para cartera de créditos y cuentas por cobrar, neto	227.928	211.957
Intereses causados, netos	(785.075)	(753.457)
Utilidad en venta de activos no corrientes mantenidos para la venta	(7)	(1)
Utilidad en venta de propiedad y equipo propios	(11)	(181)
Utilidad en dados de baja por arrendamientos financieros	(18)	-
Participación en utilidades netas de inversiones en empresas asociadas y negocios conjuntos	188	713
Otros ajustes para conciliar la utilidad del periodo	(22.688)	(6.755)
Valor razonable ajuste sobre:		
Propiedades de inversión	(151)	(359)
Cambio en el valor razonable de Activos no corrientes mantenidos para la venta	26	-
Derivados	21	4
Variación neta en activos y pasivos operacionales:		
(Aumento) disminución en inversiones negociables	(21.506)	46.055
Aumento en cuentas por cobrar	(4.954)	(15.811)
(Aumento) en otros activos	-	(260)
Disminución en otros pasivos, provisiones y beneficios a empleados	(12.756)	(89.704)
Utilización de provisiones	(38)	-
Disminución en cartera de créditos	186.111	134.842
(Disminución) aumento de depósitos de clientes	(79.128)	327.728
Aumento de préstamos interbancarios y fondos overnight	665.406	915.196
Aumento (disminución) en obligaciones con entidades de fomento	2.049	(1.246)
Intereses pagados sobre pasivos	(300.617)	(268.805)
Pago de intereses por arrendamientos financieros	(8.541)	-
Impuesto sobre la renta pagado	(68.805)	(62.253)
Efectivo neto provisto por las actividades de operación	66.623	723.761
Flujo de efectivo de las actividades de inversión:		
Compra de inversiones mantenidas hasta el vencimiento	(221.103)	(214.125)
Redención de inversiones mantenidas hasta el vencimiento	218.749	174.228
Venta de inversiones con cambios en ORI a valor razonable	4.184.298	1.644.550
Adquisición de inversiones con cambios en ORI valor razonable	(4.401.292)	(2.156.599)
Adquisición de activos tangibles	(13.502)	(12.809)
Adquisición de participación en compañías asociadas y negocios conjuntos	(858)	-
Producto de la venta de propiedad planta y equipo	5.054	5.057
Producto de la venta de activos no corrientes mantenidos para la venta	516	395
Adquisición de otros activos intangibles	(16.656)	(15.535)
Dividendos recibidos	3.849	2.322
Efectivo neto usado en las actividades de inversión	(240.945)	(572.516)
Flujo de efectivo de las actividades de financiación:		
Dividendos pagados interés controlantes	(49.011)	(48.392)
Dividendos pagados interés no controlantes	(11.983)	(12.010)
Pago canon arrendamientos	(18.525)	-
(Disminución) aumento de Obligaciones Financieras, neto	(74.459)	745
Efectivo neto usado en las actividades de financiación	(153.978)	(59.657)
Utilidad por diferencias en cambio de moneda extranjera	(858)	(770)
(Disminución) aumento del efectivo y equivalentes de efectivo	(329.158)	90.818
Efectivo y equivalentes de efectivo al inicio del periodo	1.070.573	764.899
Efectivo y equivalentes de efectivo al final del periodo	741.415	855.717


Véanse las notas que son parte integral de los estados financieros consolidados condensados.



Juan Camilo Ángel Mejía
Representante Legal (*)



Luis Enrique Rojas Rivera
Contador (*)
T.P. 14319 - T



Andy F. Hernández Arenas
Revisor Fiscal
T.P. 183118 - T
Miembro de KPMG S.A.S.

(Véase mi informe del 7 de noviembre de 2019)

(*) Los suscritos Representante Legal y Contador Público certificamos que hemos verificado previamente las afirmaciones contenidas en estados financieros consolidados condensados y que los mismos han sido tomados fielmente de los libros de contabilidad del Banco.