

BALANCE GENERAL COMPARATIVO - ESTABLECIMIENTOS DE CREDITO

A 31 DE DICIEMBRE DE 2014
DO MM AAAA

(Publicación autorizada por la Superintendencia Financiera de Colombia)

CIRCULAR EXTERNA 028 DE 2010

ENTIDAD 01 49

BANCO COMERCIAL AV VILLAS S.A.

CIUDAD BOGOTÁ


ACTIVO	2014-12-31		2014-06-30		PASIVO Y PATRIMONIO	2014-12-31		2014-06-30	
	A	CONTRAA	A	CONTRAA		A	CONTRAA	A	CONTRAA
DISPONIBLE	872.038,0		911.656,0		DEPOSITOS Y EXIGIBILIDADES	8.441.009,4		8.169.664,5	
POSICIONES ACTIVAS EN OPERACIONES DE MERCADO MONETARIO Y RELACIONADAS	319.282,3		50.554,0		Depósitos en Cuenta Corriente Bancaria	975.908,2		827.840,3	
INVERSIONES	2.381.322,4		2.352.483,8		Certificados de Depósito a Término	2.821.891,7		2.567.904,7	
Inversiones Negociables en Títulos de Deuda	148.302,5		290.910,0		Depósitos de Ahorro	4.561.559,3		4.739.909,7	
Inversiones Negociables en Títulos Participativos	5.916,9		5.671,8		Otros	81.650,2		34.009,8	
Inversiones para Mantener Hasta el Vencimiento	310.713,9		365.162,8		POSICIONES PASIVAS EN OPERACIONES DE MERCADO MONETARIO	720.661,5		660.869,3	
Inversiones Disponibles para la Venta en Títulos de Deuda	1.467.304,2		1.020.298,0		ACEPTACIONES OPERACIONES DE CONTADO Y DERIVADOS	0,0		1.861,2	
Inversiones Disponibles para la Venta en Títulos Participativos	17.727,9		17.727,9		CREDITOS DE BANCOS Y OTRAS OBLIGACIONES FINANCIERAS	214.502,0		153.263,5	
Inversiones de Disponibles para la Venta Entregadas en Garantía	5.873,3		1.229,2		Otras Entidades del País	5.627,2		10.624,1	
Derechos de transferencia de inversiones disponibles para la venta en títulos o valores de deuda	425.802,1		651.708,8		Entidades del Exterior	208.874,8		142.639,4	
Derechos de transferencia de inversiones negociables en títulos o valores de deuda	0,0		0,0		Cuentas por pagar	170.323,3		139.117,9	
Menos Provisión	(318,4)		(224,7)		Intereses	25.580,3		24.255,2	
CARTERA DE CREDITOS	6.825.056,4		6.632.779,4		Comisiones y Honorarios	1.752,5		1.864,0	
Créditos de Vivienda	1.271.288,5		1.116.697,0		Otras	142.990,5		112.998,7	
Categoría A. Riesgo Normal	1.243.384,3		1.093.510,7		TÍTULOS DE INVERSION EN CIRCULACION	0,0		0,0	
Categoría B. Riesgo Aceptable	30.805,6		28.073,0		OTROS PASIVOS	49.822,5		50.008,0	
Categoría C. Riesgo Apreciable	5.356,6		4.371,8		Obligaciones Laborales Consolidadas	16.455,7		13.076,1	
Categoría D. Riesgo Significativo	2.076,7		3.519,0		Ingresos Anticipados	10.691,3		13.091,1	
Categoría E. Riesgo de Incobrabilidad	12.180,6		5.595,7		Otros	22.675,5		23.840,8	
Menos Provisión	(22.515,3)		(15.256,3)		PASIVOS ESTIMADOS Y PROVISIONES	36.676,1		75.609,0	
Créditos de Consumo, Garantía Idónea	123.558,5		105.590,1		Impuestos	0,0		46.477,1	
Categoría A. Riesgo Normal	113.981,6		99.752,7		Otros	36.676,1		29.131,9	
Categoría B. Riesgo Aceptable	8.005,5		4.371,8		TOTAL PASIVO	9.632.994,8		9.250.393,4	
Categoría C. Riesgo Apreciable	1.289,6		1.109,9		PATRIMONIO	1.284.272,4		1.236.824,1	
Categoría D. Riesgo Significativo	1.876,5		1.892,2		CAPITAL SOCIAL	22.473,1		22.473,1	
Categoría E. Riesgo de Incobrabilidad	1.463,2		967,3		Dividido en 224.731.283 Acciones de Valor Nominal de \$100.00 c/u				
Menos Provisión	(3.057,9)		(2.503,8)		Aportes Sociales	22.473,1		22.473,1	
Créditos de Consumo, Otras Garantías	2.897.978,0		2.723.903,1		RESERVAS	959.003,7		900.255,9	
Categoría A. Riesgo Normal	2.887.287,8		2.694.393,6		Reserva Legal	877.264,1		818.440,4	
Categoría B. Riesgo Aceptable	69.073,1		78.322,6		Reservas Estatutarias y Ocasionales	81.739,6		81.815,5	
Categoría C. Riesgo Apreciable	33.560,3		34.435,1		SUPERAVIT O DEFICIT	209.046,7		212.648,3	
Categoría D. Riesgo Significativo	61.307,7		73.089,8		Ganancias o Pérdidas no Realizadas en Inversiones				
Categoría E. Riesgo de Incobrabilidad	64.075,9		49.634,3		Disponibles para la Venta	(16.614,9)		(9.873,9)	
Menos Provisión	(217.326,8)		(205.972,3)		Valorizaciones	225.661,6		222.522,2	
Microcréditos	5.883,0		8.299,3		Revalorización del Patrimonio	0,0		0,0	
Categoría A. Riesgo Normal	5.460,5		7.498,8		UTILIDAD (PERDIDA) DEL EJERCICIO	93.748,9		101.446,8	
Categoría B. Riesgo Aceptable	364,1		585,4		TOTAL PASIVO Y PATRIMONIO ANTES DE CAPITAL GARANTIA	10.917.267,2		10.487.217,5	
Categoría C. Riesgo Apreciable	93,2		322,4		CAPITAL GARANTIA	0,0		0,0	
Categoría D. Riesgo Significativo	76,5		84,4		TOTAL ACTIVO Y CAPITAL GARANTIA	10.917.267,2		10.487.217,5	
Categoría E. Riesgo de Incobrabilidad	238,1		117,9		CUENTAS CONTINGENTES Y DE ORDEN				
Menos Provisión	(349,4)		(309,6)		CUENTAS CONTINGENTES ACREEDORAS POR CONTRA	999.625,9		951.950,6	
Créditos Comerciales, Garantía Idónea	468.442,8		576.008,2		Cuentas Contingentes Acreedoras	2.599,9		4.933,1	
Categoría A. Riesgo Normal	451.247,9		563.103,9		Avales y Garantías	154.810,5		181.295,0	
Categoría B. Riesgo Aceptable	20.720,7		17.348,5		Créditos Aprobados no Desembolsados	730.795,8		656.942,4	
Categoría C. Riesgo Apreciable	11.489,8		6.703,2		Aperturas de Crédito	111.419,7		108.780,1	
Categoría D. Riesgo Significativo	2.499,3		2.430,5		Otras Contingencias				
Categoría E. Riesgo de Incobrabilidad	1.895,2		10.939,3		Cuentas Contingentes Deudoras por Contra	486.428,6		682.044,5	
Menos Provisión	(19.410,1)		(24.517,2)		Cuentas de Orden Deudoras por Contra	12.940.242,5		12.787.823,6	
Créditos Comerciales, Otras Garantías	2.070.906,0		2.113.687,3		Cuentas de Orden Acreedoras por Contra	14.397.830,4		13.674.621,8	
Categoría A. Riesgo Normal	2.043.283,0		2.101.149,3		TOTAL CUENTAS CONTINGENTES Y DE ORDEN	28.824.127,4		28.096.440,5	
Categoría B. Riesgo Aceptable	35.237,5		20.352,1		UTILIDAD (PERDIDA) POR ACCION (En Pesos)	417,16		451,41	
Categoría C. Riesgo Apreciable	6.096,5		9.977,4						
Categoría D. Riesgo Significativo	3.715,4		4.185,3						
Categoría E. Riesgo de Incobrabilidad	23.511,8		13.649,2						
Menos Provisión	(40.938,2)		(35.626,0)						
Menos Provisión General	(13.000,4)		(11.405,6)						
ACEPTACIONES OPERACIONES DE CONTADO Y DERIVADOS	0,0		2.265,9						
Deudores por Aceptaciones Bancarias	0,0		1.861,2						
Derivados	0,0		404,7						
Derechos	492.496,6		8.795,1						
Obligaciones	492.496,6		8.390,4						
CUENTAS POR COBRAR	134.443,6		105.888,1						
Intereses	63.830,2		66.236,3						
Comisiones y Honorarios	1.342,7		1.269,0						
Pago por Cuenta de Clientes Vivienda	1.472,1		582,1						
Pago por Cuenta de Clientes Consumo	364,9		369,0						
Pago por Cuenta de Clientes Microcréditos	2,3		2,6						
Pago por Cuenta de Clientes Comercial	431,8		386,8						
Otros	80.655,7		50.260,2						
Menos Provisión	(13.656,1)		(13.217,9)						
BIENES REALIZABLES Y RECIBIDOS EN PAGO	13.332,6		9.831,6						
Bienes Recibidos en Pago Destinados a Vivienda	8.407,4		8.407,1						
Bienes Recibidos en Pago Diferentes a Vivienda	20.197,8		8.157,7						
Bienes no Utilizados en el Objeto Social	1.989,0		2.050,3						
Menos Provisión	(17.261,6)		(8.783,5)						
PROPIEDADES Y EQUIPO	95.885,4		95.686,9						
Terrenos, Edificios y Construcciones en Curso	124.108,5		124.743,5						
Equipo, Muebles y Enseres de Oficina	31.098,1		32.731,2						
Equipo de Computación	96.193,1		88.458,6						
Otros	119,3		119,3						
Menos Depreciación y Amortización Acumulada	(155.633,6)		(150.365,7)						
Menos Provisión	0,0		0,0						
OTROS ACTIVOS	50.244,9		103.549,6						
Aportes Permanentes	278,3		278,3						
Gastos Anticipados y Cargos Diferidos	30.277,6		32.992,6						
Otros	25.118,1		76.191,4						
Menos Provisión	(5.429,1)		(5.912,7)						
VALORIZACIONES	225.661,6		222.522,2						
Inversiones Disponibles para la Venta en Títulos Participativos de baja o mínima bursatilidad o sin cotización en bolsa	17.684,7		16.346,9						
Propiedades y Equipo	207.976,9		206.175,3						
DESVALORIZACIONES	0,0		0,0						
Inversiones Disponibles para la Venta en Títulos Participativos de baja o mínima bursatilidad o sin cotización en bolsa	0,0		0,0						
TOTAL ACTIVO ANTES DE CAPITAL GARANTIA	10.917.267,2		10.487.217,5						
CAPITAL GARANTIA	0,0		0,0						
TOTAL ACTIVO Y CAPITAL GARANTIA	10.917.267,2		10.487.217,5						
CUENTAS CONTINGENTES Y DE ORDEN									
CUENTAS CONTINGENTES ACREEDORAS POR CONTRA	999.625,9		951.950,6						
Cuentas Contingentes Acreedoras	2.599,9		4.933,1						
Avales y Garantías	154.810,5		181.295,0						
Créditos Aprobados no Desembolsados	730.795,8		656.942,4						
Aperturas de Crédito	111.419,7		108.780,1						
Otras Contingencias									
Cuentas Contingentes Deudoras por Contra	486.428,6		682.044,5						
Cuentas de Orden Deudoras por Contra	12.940.242,5		12.787.823,6						
Cuentas de Orden Acreedoras por Contra	14.397.830,4		13.674.621,8						
TOTAL CUENTAS CONTINGENTES Y DE ORDEN	28.824.127,4		28.096.440,5						



JUAN CAMILO ANGEL MEJIA
REPRESENTANTE LEGAL



LUIS ENRIQUE ROJAS RIVERA
CONTADOR
T.P. - T



GLORIA MARGARITA MANECHA GARCIA
REVISOR FISCAL
T.P. No. 45048-T
Miembro del KPMG Ltda
(Véase mi informe del 3 de febrero de 2015)

ESTABLECIMIENTOS DE CREDITO
ESTADO DE RESULTADOS COMPARATIVO
(Publicación autorizada por la Superintendencia Financiera de Colombia)
CIRCULAR EXTERNA 028 DE 2010

ENTIDAD 01 49
TIPO CODIGO

BANCO COMERCIAL AV VILLAS S.A.
NOMBRE

CIUDAD


BOGOTÁ


(Millones de Pesos)


	PERIODOS COMPRENDIDOS			
	DEL 01/07/2014 DD/MM/AAAA	AL 31/12/2014 DD/MM/AAAA	DEL AL 01/01/2014 MM/AAAA DD/MM/AAAA	AL 30/06/2014 DD/MM/AAAA
INGRESOS OPERACIONALES DIRECTOS		588.917,3		507.926,5
Intereses y Descuento Amort. Cartera de Créditos y Otros Intereses	408.876,9		393.460,4	
Utilidad en Valoración de Inversiones Negociables en Títulos de Deuda, neto	2.565,0		8.396,5	
Utilidad en Valoración de Inversiones Negociables en Títulos Participativos	99,7		50,2	
Utilidad en Valoración de Inversiones Disponibles para Venta Títulos de Deuda	49.921,9		41.009,5	
Reajuste de la Unidad de Valor Real - UVR	3.728,0		1.908,7	
Utilidad en Valoración de Inversiones para Mantener Hasta el Vencimiento	10.740,7		2.946,7	
Comisiones y Honorarios	44.310,6		39.305,1	
Ganancia Realizada en Inversiones Disponibles para la Venta	3.849,6		4.455,6	
Utilidad en Posiciones en Corto de Operaciones de Repo Abierta Simultáneas	10.612,7		6.537,8	
Utilidad en Venta de Inversiones	1.685,6		1.171,2	
Utilidad en Valoración de Operaciones de Contado	0,8		6,5	
Utilidad en Valoración de Derivados	7.699,5		1.989,5	
Cambios	44.826,3		6.688,8	
GASTOS OPERACIONALES DIRECTOS		222.108,8		164.966,8
Intereses, Prima Amortizada y Amortización de Descuento	120.688,2		110.845,9	
Comisiones	40.393,9		36.063,2	
Pérdida en Posiciones en Corto de Operaciones de Repo Abierta Simultáneas	11.677,8		9.073,4	
Pérdida en Venta de Inversiones	640,9		882,7	
Pérdida en Valoración de Operaciones de Contado	0,7		6,5	
Pérdida en Valoración de Derivados	5.725,1		1.549,7	
Cambios	42.982,2		6.545,4	
RESULTADO OPERACIONAL DIRECTO		366.808,5		342.959,7
OTROS INGRESOS Y GASTOS OPERACIONALES - NETO		(54.210,9)		(37.655,8)
INGRESOS OPERACIONALES		178.891,8		182.587,8
Dividendos y Participaciones	0,0		3.102,7	
Recuperaciones Operacionales	99.689,8		100.884,0	
Otros	79.202,0		78.601,1	
GASTOS OPERACIONALES		233.102,7		220.243,6
Gastos de Personal	80.813,1		78.699,8	
Otros	152.289,6		141.543,8	
RESULTADO OPERACIONAL ANTES DE PROVISIONES DEPRECIACIONES Y AMORTIZACIONES		312.597,6		305.303,9
PROVISIONES		181.454,1		171.630,2
Cartera de Créditos	172.889,9		155.473,5	
Cuentas por Cobrar	7.246,1		8.441,5	
Otras	1.318,1		7.715,2	
DEPRECIACIONES - BIENES DE USO PROPIO		8.234,9		8.376,3
AMORTIZACIONES		5.464,1		4.655,6
RESULTADO OPERACIONAL NETO		117.444,5		120.641,8
INGRESOS NO OPERACIONALES		33.213,9		29.905,9
Ingresos No Operacionales	33.213,9		29.905,9	
GASTOS NO OPERACIONALES		5.868,7		5.635,9
Gastos No Operacionales	5.868,7		5.635,9	
RESULTADO NETO NO OPERACIONAL		27.345,2		24.270,0
UTILIDAD ANTES DE IMPUESTO A LA RENTA		144.789,7		144.911,8
IMPUESTO A LA RENTA Y COMPLEMENTARIOS		51.040,8		43.465,0
UTILIDAD (PERDIDA) DEL EJERCICIO		93.748,9		101.446,8

AGOSTO DE 2010

F.1000-68


JUAN CAMILO ÁNGEL MEJÍA
REPRESENTANTE LEGAL


LUIS ENRIQUE ROJAS RIVERA
CONTADOR
T.P. No. 14319


GLORIA MARGARITA MAHECHA GARCÍA
REVISOR FISCAL
T.P. No. 45048 - T
Miembro de KPMG Ltda.
(Véase mi informe del 9 de febrero de 2015)