


BANCO COMERCIAL AV VILLAS S.A.
 Balance General
 Al 30 de junio de 2014
 (Con cifras comparativas al 31 de diciembre de 2013)
 (Expresado en millones de pesos)

Activo	30 de junio de 2014	31 de diciembre de 2013
Efectivo y equivalentes de efectivo, neto	\$ 962.210	\$ 600.126
Disponible (Notas 3 y 27)	911.656	543.379
Posiciones activas en operaciones de mercado monetario y relacionadas (Nota 4)	50.554	56.747
Inversiones, neto (Nota 5)	2.352.484	2.259.630
Títulos de deuda	2.329.309	2.250.143
Negociables	290.910	882.580
Disponibles para la venta	1.673.236	1.029.961
Para mantener hasta el vencimiento	365.163	337.602
Títulos participativos	23.400	11.768
Negociables	5.672	-
Disponibles para la venta	17.728	11.768
Menos: Provisión	225	2.281
Cartera de crédito y operaciones de leasing financiero, neto (Notas 6 y 27)	6.632.779	6.288.387
Cartera de vivienda	1.131.953	991.963
Cartera comercial	2.749.839	2.554.985
Cartera de consumo	3.037.969	3.025.229
Microcréditos	8.609	11.734
Menos: Provisión	295.591	295.524
Aceptaciones, operaciones de contado y derivados (Nota 7)	2.266	1.107
Cuentas por cobrar, neto (Notas 8 y 27)	105.888	123.009
Intereses	66.236	68.007
Otras	52.870	76.424
Menos: Provisión	13.218	21.422
Bienes realizables, recibidos en pago, restituidos y no utilizados en el objeto social, neto (Nota 9)	9.832	6.441
Propiedades y equipo, neto (Nota 10)	95.687	102.448
Otros activos, neto (Nota 11)	103.550	49.777
Gastos anticipados y cargos diferidos	32.993	37.528
Otros	76.470	22.230
Menos: Provisión	5.913	9.981
Valorizaciones, neto	222.522	220.841
Inversiones disponibles para la venta en títulos participativos (Nota 5)	16.347	16.690
Propiedades y equipo (Notas 9 y 10)	206.175	204.151
Total Activo	\$ 10.487.218	\$ 9.651.766
Cuentas contingentes y de orden (Notas 20 y 21)	\$ 28.096.440	\$ 25.956.601

BANCO COMERCIAL AV VILLAS S.A.
Balance General
Al 30 de junio de 2014
(Con cifras comparativas al 31 de diciembre de 2013)
(Expresado en millones de pesos)

Pasivo y Patrimonio	<u>30 de junio de 2014</u>	<u>31 de diciembre de 2013</u>
Pasivo		
Depósitos y exigibilidades (Notas 12 y 27)	s 8.169.665	s 7.602.649
Depósitos en cuenta corriente bancaria	827.840	868.152
Certificados de depósito a término	2.567.905	2.252.697
Depósitos de ahorro	4.739.910	4.395.743
Exigibilidades por servicios bancarios	<u>34.010</u>	<u>86.057</u>
Posiciones pasivas en operaciones de mercado monetario y relacionadas (Nota 13)	660.869	523.956
Aceptaciones, operaciones de contado y derivados (Nota 7)	1.861	1.025
Créditos de bancos y otras obligaciones financieras (Nota 14)	153.264	90.648
Cuentas por pagar (Notas 15 y 27)	139.118	180.102
Intereses	24.255	20.463
Impuestos	6.662	45.484
Otras	<u>108.201</u>	<u>114.155</u>
Otros pasivos (Nota 16)	50.008	52.771
Obligaciones laborales consolidadas	13.076	14.955
Ingresos anticipados y abonos diferidos	13.091	12.139
Otros	<u>23.841</u>	<u>25.677</u>
Pasivos estimados y provisiones (Nota 17)	75.609	25.098
Impuestos	46.477	-
Otros	<u>29.132</u>	<u>25.098</u>
Total Pasivo	<u>9.250.394</u>	<u>8.476.249</u>
Patrimonio		
Capital social (Nota 18)	22.473	22.473
Reservas (Nota 19)	900.256	847.208
Reserva legal		
Apropiación de utilidades	583.768	530.627
Prima en colocación de acciones	234.672	234.672
Reservas estatutarias y ocasionales	<u>81.816</u>	<u>81.909</u>
Superávit	212.648	210.988
Pérdidas no realizadas en inversiones (Nota 5)	(9.874)	(9.853)
Valorizaciones, neto (Notas 5, 9 y 10)	<u>222.522</u>	<u>220.841</u>
Utilidad del ejercicio	<u>101.447</u>	<u>94.848</u>
Total Patrimonio	<u>1.236.824</u>	<u>1.175.517</u>
Total Pasivo y Patrimonio	<u>s 10.487.218</u>	<u>s 9.651.766</u>
Cuentas contingentes y de orden (Notas 20 y 21)	<u>s 28.096.440</u>	<u>s 25.956.601</u>

Véanse las notas que acompañan los estados financieros.



JUAN CAMILO ÁNGEL MEJÍA
Representante Legal




LUIS ENRIQUE ROJAS RIVERA
Contador T.P. 14319 - I




GLORIA MARGARITA MAHECHA GARCÍA
Revisor Fiscal Suplente T.P. 45048 - T
Miembro de KPMG Ltda.
Véase mi informe del 28 de julio de 2014)

	Periodos comprendidos	
	del 1 de enero al 30 de junio 2014	del 1 de julio al 31 de diciembre 2013
Ingresos por Intereses (Nota 27)	\$ 452.517	\$ 448.068
Cartera de créditos	393.842	396.513
Inversiones en títulos de deuda, neto	57.147	50.571
Fondos interbancarios y otros	1.528	984
Gastos por Intereses (Nota 27)	113.382	107.465
Captaciones		
Certificados de depósito a término	55.198	51.836
Depósitos de ahorro	42.378	41.912
Cuenta corriente	596	896
Créditos de bancos y otras obligaciones financieras	1.584	1.719
Fondos interbancarios y otros	11.090	10.462
Operaciones en corto, neto	2.536	640
Ingreso por intereses, neto	339.135	340.603
Movimiento de provisiones, neto	52.881	48.258
Provisión (recuperación) cartera de créditos y cuentas por cobrar, neto	63.031	59.708
Provisión (recuperación) otras cuentas del activo, neto (Nota 22)	3.451	757
Recuperación bienes castigados	(13.601)	(12.207)
Ingreso por intereses después de provisiones, neto	286.254	292.345
Ingresos por comisiones y otros servicios (Nota 27)	117.589	114.594
Comisiones	57.801	55.041
Servicio red de oficinas	4.559	4.929
Cuotas de manejo tarjetas crédito y débito	33.245	31.655
Establecimientos de comercio afiliados	8.243	9.006
Honorarios	3.535	3.940
Otros	10.206	10.023
Gastos por comisiones y otros servicios (Nota 27)	36.063	34.862
Total Ingresos por comisiones y otros servicios, neto	81.526	79.732
Otros ingresos operacionales (Nota 27)	4.003	919
Cambios, neto	143	221
Utilidad (pérdida) en operaciones de derivados	440	278
Dividendos y participaciones	3.103	418
Otros ingresos operacionales	317	2
Gastos operacionales	233.276	235.897
Gastos de personal	78.700	78.411
Seguro de depósitos	10.613	10.968
Depreciación (Nota 10)	8.376	10.918
Otros gastos operacionales (Notas 23 y 27)	135.587	135.600
Ingreso neto operacional	138.507	137.099
Ingresos no operacionales (Nota 24)	12.041	9.752
Gastos no operacionales (Nota 25)	5.636	5.460
Ingreso (gasto) neto no operacional	6.405	4.292
Utilidad antes de impuesto sobre la renta y CREE	144.912	141.391
Impuesto sobre la renta y CREE (Nota 26)	43.465	46.543
Utilidad del ejercicio	\$ 101.447	\$ 94.848
Utilidad por acción (en pesos)	\$ 451.41	\$ 422.05


Véanse las notas que acompañan los estados financieros.



JUAN CAMILO ÁNGEL MEJÍA
Representante Legal



LUIS ENRIQUE ROJAS RIVERA
Contador T.R. 1319




GLORIA MARGARITA MAHECHA GARCÍA
Revisor Fiscal Suplente T.P. 45048 - T
Miembro de KPMG Ltda.


(Véase mi informe del 28 de julio de 2014)

	Semestres terminados	
	30 de junio de 2014	31 de diciembre de 2013
Utilidad del ejercicio	\$ 101.447	94.848
Ajustes para conciliar la utilidad del ejercicio con el efectivo neto provisto por las actividades de operación:		
Depreciación	8.376	10.918
Provisión para cartera de créditos y cuentas por cobrar, neto	63.029	59.708
Provisión para bienes recibidos en pago y restituidos, neto	688	144
Provisión de inversiones, neto	(2.056)	20
Utilidad en venta de bienes recibidos en pago	(111)	(427)
Utilidad en venta de propiedad, planta y equipo	(2)	(60)
Utilidad en valoración y venta de instrumentos financieros derivados	(440)	(278)
Ganancia realizada en inversiones disponibles para la venta	(4.456)	(699)
Causación de rendimientos inversiones hasta el vencimiento y disponibles para la venta	(43.956)	(37.138)
Reversión de ajustes en cambio	(10)	(1)
Disminución en inversiones negociables	1.004.690	264.406
Aumento de cartera de créditos	(421.440)	(381.442)
Disminución (aumento) en cuentas por cobrar	22.515	(23.431)
Aumento en cargos diferidos	(10.374)	(9.270)
Amortización de cargos diferidos	15.224	18.905
Disminución (aumento) neto en otros activos	(58.313)	51.885
Producto de la venta de bienes recibidos en pago	304	1.846
Aumento de depósitos	567.020	491.057
(Disminución) aumento neto en otros pasivos	6.337	(33.506)
Efectivo neto provisto por las actividades de operación	1.248.472	507.485
Flujo de efectivo de las actividades de inversión:		
Producto de la venta de propiedad y equipo	3	66
Producto de la venta de inversiones disponibles para la venta y hasta el vencimiento	181.761	213.285
Adquisición de propiedad y equipo	(1.555)	(6.677)
Adquisición de inversiones disponibles para la venta y hasta el vencimiento	(1.228.858)	(519.169)
Efectivo neto usado en actividades de inversión	(1.048.649)	(312.495)
Flujo de efectivo de las actividades de financiación:		
Dividendos pagados	(41.373)	(39.869)
Aumento (disminución) de posiciones pasivas de operaciones de mercado monetario y relacionadas	136.913	(328.023)
Adquisición de otros préstamos bancarios	121.072	47.202
Pagos de otros préstamos bancarios	(54.218)	(33.796)
Efectivo neto provisto en (usado) por las actividades de financiación	162.394	(354.486)
Efecto por diferencia en cambio sobre el efectivo y equivalentes de efectivo	(133)	21
Aumento (disminución) del efectivo y equivalentes de efectivo	362.084	(159.475)
Efectivo y equivalentes de efectivo al inicio del semestre	600.126	759.601
Efectivo y equivalentes de efectivo al final del semestre	\$ 962.210	600.126


Véanse las notas que acompañan los estados financieros.



JUAN CAMILO ÁNGEL MEJÍA
Representante Legal



LUIS ENRIQUE ROJAS RIVERA
Contador T.P. 14319 - T



GLORIA MARGARITA MAHECHA GARCÍA
Revisor Fiscal Suplente T.P. 45048 - T
Miembro de KPMG Ltda.
(Véase mi informe del 28 de julio de 2014)

BANCO COMERCIAL AV VILLAS S.A.

Estado de Cambios en el Patrimonio de los Accionistas
 Por el semestre que terminó al 30 de junio de 2014
 (Con cifras comparativas por el semestre que terminó al 31 de diciembre de 2013)
 (Expresado en millones de pesos)

	Capital suscrito y pagado	Prima en colocación de acciones	Reserva legal de utilidades	Reservas estatutarias y ocasionales	Utilidades retenidas no apropiadas	Utilidad del ejercicio	(Perdidas) ganancias no realizadas	Valorizaciones, neto	Total patrimonio de los accionistas, neto
Saldo al 30 de junio de 2013	\$ 22,473	234,672	472,958	88,098	-	91,258	(20,362)	217,816	1,106,913
Traslado de resultados	-	-	-	-	91,258	(91,258)	-	-	-
Liberación de reservas ocasionales fiscales D.R. 2336 de 1995	-	-	-	(8,146)	8,146	-	-	-	-
Constitución de reservas ocasionales fiscales D.R. 2336 de 1995	-	-	-	1,957	(1,957)	-	-	-	-
Constitución de reserva legal	-	-	57,669	-	(57,669)	-	-	-	-
Pago de dividendos a razón de \$177.00 pesos por acción sobre 1,756,589 acciones preferenciales sin derecho de voto, pagaderos en efectivo en un solo contado a partir del 26 de septiembre de 2013.	-	-	-	-	(311)	-	-	-	(311)
Pago de dividendos a razón de \$177.00 pesos por acción sobre 222,974,694 acciones ordinarias, pagaderos en efectivo en un solo contado a partir del 26 de septiembre de 2013.	-	-	-	-	(39,467)	-	-	-	(39,467)
Ganancias no realizadas	-	-	-	-	-	-	10,509	-	10,509
Movimientos en valorizaciones	-	-	-	-	-	-	-	3,025	3,025
Utilidades del semestre	-	-	-	-	-	94,848	-	-	94,848
Saldo al 31 de diciembre de 2013	22,473	234,672	530,627	81,909	-	94,848	(9,853)	220,841	1,175,517
Traslado de resultados	-	-	-	-	94,848	(94,848)	-	-	-
Liberación de reservas ocasionales fiscales D.R. 2336 de 1995	-	-	-	(1,957)	1,957	-	-	-	-
Constitución de reservas ocasionales fiscales D.R. 2336 de 1995	-	-	-	1,664	(1,664)	-	-	-	-
Constitución de reserva legal	-	-	53,141	-	(53,141)	-	-	-	-
Pago de dividendos a razón de \$186.00 pesos por acción sobre 1,756,589 acciones preferenciales sin derecho de voto, pagaderos en efectivo en un solo contado a partir del 3 de abril de 2014.	-	-	-	-	(327)	-	-	-	(327)
Pago de dividendos a razón de \$186.00 pesos por acción sobre 222,974,694 acciones ordinarias, pagaderos en efectivo en un solo contado a partir del 3 de abril de 2014.	-	-	-	-	(41,473)	-	-	-	(41,473)
Perdidas no realizadas	-	-	-	-	-	-	(21)	-	(21)
Movimientos en valorizaciones	-	-	-	-	-	-	-	1,681	1,681
Utilidades del semestre	-	-	-	-	-	101,447	-	-	101,447
Saldo al 30 de junio de 2014	\$ 22,473	234,672	583,768	81,816	-	101,447	(9,874)	222,522	1,236,824

Vistas las notas que acompañan los estados financieros

JUAN CAMILO ANGEL MEJÍA
 Representante Legal


LUIS ENRIQUE ROJAS RIVERA
 Contador C.P. 4310-1


GLORIA MARGARITA MAHECHA GARCIA
 Revisor Fiscal Suplente T.P. 45048 - T
 Miembro de KPMG S.A.
 (Véase en informe del 28 de julio de 2014)