



**Banco Comercial AV Villas S. A. y Subsidiaria**  
**Estado Consolidado Condensado de Situación Financiera**  
(Expresados en millones de pesos colombianos)

	Notas	31 de marzo de 2021	31 de diciembre de 2020
<b>ACTIVOS</b>			
Efectivo y equivalentes de efectivo		\$ 895.068	889.359
Activos financieros de inversión	4	3.259.836	3.046.885
Cartera de crédito y operaciones de leasing financiero, neto	4	11.469.345	11.838.132
Otras cuentas por cobrar, neto	4	125.300	154.187
Activos no corrientes mantenidos para la venta	6	7.087	7.497
Inversiones en compañías asociadas y negocios conjuntos	4	4.739	3.729
Activos tangibles, neto	7	501.165	489.239
Activos intangibles, neto		98.752	95.914
Impuesto de renta corriente por cobrar		74.919	63.014
Impuesto de renta diferido	9	142	126
Otros activos		184	987
<b>Total activos</b>		<b>16.436.537</b>	<b>16.589.069</b>
<b>PASIVOS Y PATRIMONIO</b>			
<b>PASIVOS</b>			
Pasivos financieros a valor razonable	4	2.882	1.165
Depósitos de clientes	4	13.036.492	13.966.758
Obligaciones financieras	4 y 8	1.095.147	232.457
Provisiones para contingencias legales y otras	11	5.355	5.107
Impuesto de renta diferido, neto	9	93.824	116.828
Beneficios de empleados	10	42.438	41.280
Otros pasivos	12	360.720	348.995
<b>Total pasivos</b>		<b>14.636.858</b>	<b>14.712.590</b>
<b>PATRIMONIO</b>			
Capital suscrito y pagado		22.473	22.473
Prima en colocación de acciones		228.560	228.560
Utilidades retenidas		1.526.690	1.547.085
Otros resultados integrales		14.950	71.426
<b>Patrimonio de los intereses controlantes</b>		<b>1.792.673</b>	<b>1.869.544</b>
<b>Intereses no controlantes</b>		<b>7.006</b>	<b>6.935</b>
<b>Total patrimonio</b>		<b>1.799.679</b>	<b>1.876.479</b>
<b>Total pasivos y patrimonio</b>		<b>\$ 16.436.537</b>	<b>16.589.069</b>

Las notas son parte integral de la Información Financiera Consolidada Condensada.



Juan Camilo Ángel Mejía  
Representante Legal (\*)



Luis Enrique Rojas Rivera  
Contador (\*)  
T.P. 14319 - T



Flor Marina Cruz Beltrán  
Revisor Fiscal suplente  
T.P. 199666 - T  
Miembro de KPMG S.A.S.


(Véase mi informe del 11 de mayo de 2021)

(\*) Los suscritos Representante Legal y Contador Público certificamos que hemos verificado previamente las afirmaciones contenidas en estados financieros consolidados condensados y que los mismos han sido tomados fielmente de los libros de contabilidad de la compañía.

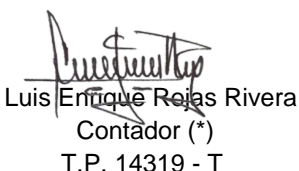
**Banco Comercial AV Villas S. A. y Subsidiaria**  
**Estado Consolidado Condensado de Resultados**  
(Expresados en millones de pesos colombianos)

	Notas	Periodo de 3 meses terminado en 31 de marzo de	
		2021	2020
Ingresos por intereses y similares		\$ 315.922	358.523
Gastos por intereses y similares		58.825	106.020
<b>Ingreso neto por intereses y similares</b>		<b>257.097</b>	<b>252.503</b>
(Pérdida) ganancia neta sobre inversiones a valor razonable	16	(117)	3.218
<b>Ingresos netos por intereses y similares y ganancia neta sobre inversiones a valor razonable</b>		<b>256.980</b>	<b>255.721</b>
Pérdidas netas por deterioro de activos financieros		41.591	85.005
<b>Ingresos netos por intereses y similares y ganancia neta sobre inversiones a valor razonable después de pérdida por deterioro</b>		<b>215.389</b>	<b>170.716</b>
Ingresos netos por comisiones y honorarios	15	25.861	36.502
Pérdida neta sobre instrumentos financieros derivados de negociación	16	(1.433)	-
Otros ingresos		14.454	16.058
Otros gastos	17	195.276	173.130
<b>Utilidad antes de impuesto sobre la renta</b>		<b>58.995</b>	<b>50.146</b>
Impuesto sobre la renta			
Corriente		9.303	21.286
Diferido		5.887	(8.650)
<b>Utilidad neta del periodo</b>		<b>43.805</b>	<b>37.510</b>
<b>Utilidad neta atribuible a:</b>			
Utilidad neta intereses controlantes		43.734	37.259
Intereses no controlantes		71	251
		<b>43.805</b>	<b>37.510</b>

Las notas son parte integral de la Información Financiera Consolidada Condensada.



Juan Camilo Ángel Mejía  
Representante Legal (\*)



Luis Enrique Rojas Rivera  
Contador (\*)  
T.P. 14319 - T



Flor Marina Cruz Beltrán  
Revisor Fiscal suplente  
T.P. 199666 - T  
Miembro de KPMG S.A.S.

(Véase mi informe del 11 de mayo de 2021)


(\*) Los suscritos Representante Legal y Contador Público certificamos que hemos verificado previamente las afirmaciones contenidas en estados financieros consolidados condensados y que los mismos han sido tomados fielmente de los libros de contabilidad de la compañía.


**Banco Comercial AV Villas S. A. y Subsidiaria**  
**Estado Consolidado Condensado de Otros Resultados Integrales**  
 (Expresados en millones de pesos colombianos)

	Notas	Periodo de 3 meses terminado en 31 de marzo de	
		2021	2020
<b>Utilidad neta</b>	\$	<b>43.805</b>	<b>37.510</b>
<b>Otros resultados integrales</b>			
<b>Partidas que pueden ser subsecuentemente reclasificadas a resultados:</b>			
Pérdida neta no realizada en inversiones de renta fija disponibles para la venta		(78.960)	(33.511)
Partidas reclasificadas de ORI a resultados		(6.022)	(4.589)
Impuesto de renta diferido		28.907	13.720
<b>Total partidas que pueden ser subsecuentemente reclasificadas a resultados</b>		<b>(56.075)</b>	<b>(24.380)</b>
<b>Partidas que no serán reclasificadas a resultados</b>			
Pérdida neta no realizada en inversiones de renta variable instrumentos de patrimonio		(401)	(133)
Realización de ORI Beneficios a empleados		-	(1)
Impuesto de renta diferido		-	(18)
<b>Total partidas que no serán reclasificadas a resultados</b>		<b>(401)</b>	<b>(152)</b>
<b>Total otros resultados integrales, neto de impuestos</b>		<b>(56.476)</b>	<b>(24.532)</b>
<b>Total resultado integral</b>		<b>(12.671)</b>	<b>12.978</b>

Las notas son parte integral de la Información Financiera Consolidada Condensada.

Juan Camilo Ángel Mejía  
Representante Legal (\*)

  
Luis Enrique Rojas Rivera  
Contador (\*)  
T.P. 14319 - T

  
Flor Marina Cruz Beltrán  
Revisor Fiscal suplente  
T.P. 199666 - T  
Miembro de KPMG S.A.S.  
(Véase mi informe del 11 de mayo de 2021)


(\*) Los suscritos Representante Legal y Contador Público certificamos que hemos verificado previamente las afirmaciones contenidas en estados financieros consolidados condensados y que los mismos han sido tomados fielmente de los libros de contabilidad de la compañía.


**Banco Comercial AV Villas S. A. y Subsidiaria**  
**Estado Consolidado Condensado de Cambios en el Patrimonio por el periodo de 3 meses terminado en 31 de marzo de 2021 y 2020**  
**(Expresados en millones de pesos colombianos)**

Notas	Capital suscrito y pagado	Prima en colocación de acciones	Utilidades retenidas	Otros resultados integrales (ORI)	Total patrimonio de los intereses controlantes	Participación de los intereses no controlantes	Total patrimonio
<b>Saldo al 31 diciembre de 2019</b>	<b>\$ 22.473</b>	<b>228.560</b>	<b>1.474.856</b>	<b>62.949</b>	<b>1.788.838</b>	<b>6.303</b>	<b>1.795.141</b>
Distribución de dividendos en efectivo	-	-	(91.016)	-	(91.016)	-	(91.016)
Realización de Adopción por primera vez, neto de impuestos	-	-	-	(1)	(1)	-	(1)
Efecto en retenidas por Realización de Adopción por primera vez	-	-	1	-	1	-	1
Pérdida neta no realizada en inversiones de renta fija disponibles para la venta	-	-	-	(33.511)	(33.511)	-	(33.511)
Ganancia neta no realizada en inversiones de renta variable instrumentos de patrimonio	-	-	-	(133)	(133)	-	(133)
Partidas reclasificadas de ORI a resultados	-	-	-	(4.589)	(4.589)	-	(4.589)
Impuesto de renta diferido	-	-	-	13.702	13.702	-	13.702
Utilidad neta del periodo	-	-	37.259	-	37.259	251	37.510
<b>Saldo al 31 de marzo de 2020</b>	<b>\$ 22.473</b>	<b>228.560</b>	<b>1.421.100</b>	<b>38.417</b>	<b>1.710.550</b>	<b>6.554</b>	<b>1.717.104</b>
<b>Saldo al 31 diciembre de 2020</b>	<b>\$ 22.473</b>	<b>228.560</b>	<b>1.547.085</b>	<b>71.426</b>	<b>1.869.544</b>	<b>6.935</b>	<b>1.876.479</b>
Distribución de dividendos en efectivo	-	-	(64.129)	-	(64.129)	-	(64.129)
Pérdida neta no realizada en inversiones de renta fija disponibles para la venta	-	-	-	(78.960)	(78.960)	-	(78.960)
Pérdida neta no realizada en inversiones de renta variable instrumentos de patrimonio	-	-	-	(401)	(401)	-	(401)
Partidas reclasificadas de ORI a resultados	-	-	-	(6.022)	(6.022)	-	(6.022)
Medición actuarial en planes de beneficios a empleados	-	-	-	-	-	-	-
Impuesto de renta diferido	-	-	-	28.907	28.907	-	28.907
Utilidad neta del periodo	-	-	43.734	-	43.734	71	43.805
<b>Saldo al 31 de marzo de 2021</b>	<b>\$ 22.473</b>	<b>228.560</b>	<b>1.526.690</b>	<b>14.950</b>	<b>1.792.673</b>	<b>7.006</b>	<b>1.799.679</b>

Las notas son parte integral de la Información Financiera Consolidada Condensada.

Juan Camilo Ángel Mejía  
Representante Legal (\*)

  
Luis Enrique Rojas Rivera  
Contador (\*)  
T.P. 14319 - T

  
Flór Marina Cruz Beltrán  
Revisor Fiscal suplente  
T.P. 199666 - T  
Miembro de KPMG S.A.S.  
(Véase mi informe del 11 de mayo de 2021)

(\*) Los suscritos Representante Legal y Contador Público certificamos que hemos verificado previamente las afirmaciones contenidas en estados financieros consolidados condensados y que los mismos han sido tomados fielmente de los libros de contabilidad de la compañía.


**Banco Comercial AV Villas S. A. y Subsidiaria**  
**Estado Consolidado Condensado de Flujos de Efectivo**  
(Expresados en millones de pesos colombianos)

Notas	Periodo de 3 meses terminado en 31 de marzo de	
	2021	2020
<b>Flujos de efectivo de actividades de operación:</b>		
Utilidad del periodo	\$ 43.805	37.510
<b>Conciliación de la utilidad neta antes de impuestos sobre las ganancias con el efectivo (usado en) provisto por las actividades de operación:</b>		
Depreciación y amortización	16.828	16.601
Gasto por impuesto de renta	15.190	12.636
Deterioro para cartera de créditos y cuentas por cobrar, neto	54.819	95.695
Intereses causados, netos	(257.096)	(252.503)
Pérdida (utilidad) en venta de activos no corrientes mantenidos para la venta	9	(31)
(Utilidad) pérdida en venta de propiedades de inversión	(28)	329
Utilidad en activos dados de baja por arrendamientos financieros	(100)	(1)
Participación en utilidades de inversiones en empresas asociadas y negocios conjuntos	(135)	135
Otros ajustes para conciliar la utilidad del periodo	125.701	92.230
Valor razonable ajuste sobre:		
Propiedades de inversión	-	(2.102)
Cambio en el valor razonable de activos no corrientes mantenidos para la venta	-	(26)
Derivados	1.433	-
<b>Variación neta en activos y pasivos operacionales:</b>		
Disminución en inversiones negociables	512.532	194.662
Venta de inversiones con cambios en ORI a valor razonable	228.794	1.639.737
Adquisición de inversiones con cambios en ORI a valor razonable	(974.755)	(1.519.474)
Aumento en Instrumentos financieros derivados	-	(53)
Disminución (aumento) en cartera de créditos	326.391	(322.186)
Disminución en cuentas por cobrar	103.297	93.881
(Aumento) disminución en otros activos	(71)	17
Disminución en otros pasivos, provisiones y beneficios a empleados	(251.602)	(216.333)
(Disminución) aumento de depósitos de clientes	(924.797)	805.400
Aumento (disminución) de préstamos interbancarios y fondos overnight	337.655	(750.498)
Aumento (disminución) en obligaciones con entidades de fomento	2.211	(1.170)
Intereses recibidos por activos	301.951	339.366
Intereses pagados sobre pasivos	(60.433)	(100.504)
Pago intereses arrendamientos financieros	(2.349)	(2.813)
Impuesto sobre la renta pagado	(21.206)	(23.039)
<b>Efectivo neto (usado en) provisto por las actividades de operación</b>	<b>(421.956)</b>	<b>137.466</b>
<b>Flujo de efectivo de las actividades de inversión:</b>		
Compra de inversiones mantenidas hasta el vencimiento	(246.276)	(117.284)
Recursos recibidos por redención o vencimiento de inversiones mantenidas hasta el vencimiento	206.646	125.522
Adquisición de activos tangibles	(2.172)	(3.122)
Adquisición de participación en compañías asociadas y negocios conjuntos	(1)	-
Producto de la venta de propiedades y equipos	486	175
Producto de la venta de activos no corrientes mantenidos para la venta	481	419
Adquisición de activos intangibles	(6.915)	(11.033)
Dividendos recibidos	4.189	3.896
<b>Efectivo neto usado en las actividades de inversión</b>	<b>(43.562)</b>	<b>(1.427)</b>
<b>Flujo de efectivo de las actividades de financiación:</b>		
Dividendos pagados interés controlantes	(18.177)	(17.235)
Dividendos pagados interés no controlantes	(4.453)	(4.227)
Pago canon arrendamientos	(6.611)	(6.615)
Adquisición de Obligaciones Financieras	5.287	131.898
Cancelación de Obligaciones Financieras	(4.433)	(146.261)
Emisión de bonos en circulación	500.000	-
<b>Efectivo neto provisto por (usado en) las actividades de financiación</b>	<b>471.613</b>	<b>(42.440)</b>
Utilidad por diferencias en cambio de moneda extranjera	(386)	(407)
<b>Aumento del efectivo y equivalentes de efectivo</b>	<b>5.709</b>	<b>93.192</b>
<b>Efectivo y equivalentes de efectivo al inicio del periodo</b>	<b>889.359</b>	<b>809.701</b>
<b>Efectivo y equivalentes de efectivo al final del periodo</b>	<b>895.068</b>	<b>902.893</b>

Las notas son parte integral de la Información Financiera Consolidada Condensada.

Juan Camilo Ángel Mejía  
Representante Legal (\*)

  
Luis Enrique Rojas Rivera  
Contador (\*)  
T.P. 14319 - T

  
Flor Marina Cruz Beltrán  
Revisor Fiscal suplente  
T.P. 199666 - T  
Miembro de KPMG S.A.S.  
(Véase mi informe del 11 de mayo de 2021)

(\*) Los suscritos Representante Legal y Contador Público certificamos que hemos verificado previamente las afirmaciones contenidas en estados financieros consolidados condensados y que los mismos han sido tomados fielmente de los libros de contabilidad de la compañía.