


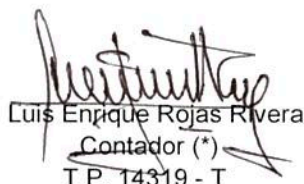
Banco Comercial AV Villas S. A.
Estados Separados Condensados de Situación Financiera
(Expresados en millones de pesos colombianos)

	Notas	30 de junio de 2019	31 de diciembre de 2018
ACTIVOS			
Efectivo y equivalentes de efectivo	4	Ps. 944.264	1.069.979
Activos financieros de inversión	4	1.791.146	1.518.167
Cartera de crédito y operaciones de leasing financiero, neto	4	11.246.908	10.888.304
Otras cuentas por cobrar, neto	4	135.322	126.619
Activos no corrientes mantenidos para la venta	6	1.203	1.085
Inversiones en compañías asociadas y negocios conjuntos	4	6.139	6.131
Activos tangibles, neto	7	490.655	318.290
Activos intangibles, neto		64.774	61.878
Activo por impuesto de renta	8	36.643	37.969
Total activos		<u>14.717.054</u>	<u>14.028.422</u>
PASIVOS Y PATRIMONIO			
PASIVOS			
Pasivos financieros a valor razonable	4	57	32
Depósitos de clientes	4	11.307.717	11.425.443
Obligaciones financieras	4	1.399.129	647.872
Provisiones para contingencias legales y otras	10	3.555	3.604
Impuesto de renta diferido	8	46.202	42.610
Impuesto de renta corriente por pagar	8	743	-
Beneficios de empleados	9	33.816	34.088
Otros pasivos	11	405.039	377.365
Total pasivos		<u>13.196.258</u>	<u>12.531.014</u>
PATRIMONIO			
Capital suscrito y pagado		22.473	22.473
Prima en colocación de acciones		228.560	228.560
Utilidades retenidas		1.218.396	1.213.687
Otros resultados integrales		51.367	32.688
Total patrimonio		<u>1.520.796</u>	<u>1.497.408</u>
Total pasivos y patrimonio		Ps. <u>14.717.054</u>	<u>14.028.422</u>


Véanse las notas que son parte integral de los estados financieros separados condensados.



Juan Camilo Ángel Mejía
Representante Legal (*)



Luis Enrique Rojas Rivera
Contador (*)
T.P. 14319 - T



Gloria Margarita Mahecha García
Revisor Fiscal
T.P. 45048 - T


Miembro de KPMG S.A.S.
(Véase mi informe del 12 de agosto de 2019)

(*) Los suscritos Representante Legal y Contador Público certificamos que hemos verificado previamente las afirmaciones contenidas en estados financieros separados condensados y que los mismos han sido tomados fielmente de los libros de contabilidad de la compañía.


Banco Comercial AV Villas S. A.
Estados Separados Condensados de Resultados
 (Expresados en millones de pesos colombianos)

	Notas	Periodo de 6 meses terminado en 30 de junio		Periodo de 3 meses terminado en 30 de junio	
		2019	2018	2019	2018
Ingresos por intereses y similares		728.497	665.775	368.504	337.585
Gastos por intereses y similares		205.090	179.197	104.751	89.761
Ingreso neto por intereses y similares		523.407	486.578	263.753	247.824
Ganancia neta sobre inversiones negociables		11.896	6.427	6.286	3.775
Ingresos netos por intereses y similares y ganancia neta sobre inversiones negociables		535.303	493.005	270.039	251.599
Pérdidas netas por deterioro de activos financieros		143.087	141.990	69.975	67.797
Ingresos netos por intereses y similares y ganancia neta sobre inversiones negociables después de pérdida por deterioro		392.216	351.015	200.064	183.802
Ingresos netos por comisiones y honorarios	14	71.217	79.370	34.975	41.448
(Pérdida) ganancia neta sobre instrumentos financieros derivados de negociación	15	(426)	730	(412)	(316)
Otros ingresos		32.887	22.818	17.461	12.438
Otros gastos	16	357.069	340.660	181.101	175.894
Utilidad antes de impuesto sobre la renta		138.825	113.273	70.987	61.478
Impuesto sobre la renta					
Corriente		47.141	36.575	24.224	21.143
Diferido		678	878	(901)	(1.359)
Utilidad neta		91.006	75.820	47.664	41.694
Utilidad neta por acción (en pesos colombianos)	12	Ps. 404,95	337,38	212,09	185,53


Véanse las notas que son parte integral de los estados financieros separados condensados.



Juan Camilo Ángel Mejía
Representante Legal (*)



Luis Enrique Rojas Rivera
Contador (*)
T.P. 14379 - T



Gloria Margarita Mahecha García
Revisor Fiscal
T.P. 45048 - T

Miembro de KPMG S.A.S


(Véase mi informe del 12 de agosto de 2019)


(*) Los suscritos Representante Legal y Contador Público certificamos que hemos verificado previamente las afirmaciones contenidas en estados financieros separados condensados y que los mismos han sido tomados fielmente de los libros de contabilidad de la compañía.


Banco Comercial AV Villas S. A.
Estados Separados Condensados de Cambios en el Patrimonio
 (Expresados en millones de pesos colombianos)

	Notas	Ps.	Capital suscrito y pagado	Prima en colocación de acciones	Utilidades retenidas	Otros resultados integrales (ORI)	Total patrimonio de los accionistas
Saldo al 31 de diciembre de 2017			22.473	228.560	1.126.570	27.983	1.405.586
Efecto en saldo inicial por cambios en políticas contables			-	-	(349)	-	(349)
Distribución de dividendos en efectivo	12		-	-	(72.813)	-	(72.813)
Realización de Adopción por primera vez, neto de impuestos			-	-	(1.099)	-	(1.099)
Efecto en retenidas por Realización de Adopción por primera vez			-	-	1.295	-	1.295
Movimiento ORI títulos de deuda, neto de impuesto diferido			-	-	-	1.246	1.246
Movimiento ORI instrumentos de patrimonio, neto de impuesto diferido			-	-	-	-	-
Partidas reclasificadas de ORI a resultados			-	-	-	2.977	2.977
Medición actuarial en planes de beneficios a empleados, neto de impuesto diferido			-	-	-	(4.034)	(4.034)
Utilidad neta del periodo			-	-	75.820	(36)	(36)
Saldo al 30 de junio de 2018		Ps.	22.473	228.560	1.129.424	28.136	1.408.593
Saldo al 31 de diciembre de 2018			22.473	228.560	1.213.687	32.688	1.497.408
Distribución de dividendos en efectivo	12		-	-	(86.297)	-	(86.297)
Movimiento ORI títulos de deuda, neto de impuesto diferido			-	-	-	17.591	17.591
Movimiento ORI instrumentos de patrimonio, neto de impuesto diferido			-	-	-	-	-
Partidas reclasificadas de ORI a resultados			-	-	-	17.228	17.228
Utilidad neta del periodo	12		-	-	91.006	(16.140)	(16.140)
Saldo al 30 de junio de 2019		Ps.	22.473	228.560	1.218.396	51.367	1.520.796

Véanse las notas que son parte integral de los estados financieros separados condensados.


 Juan Camilo Ángel Mejía
 Representante Legal (*)


 Luis Enrique Rojas Rivera
 Contador (*)
 T.P. 14319 - T


 Gloria Margarita Mahecha García
 Revisor Fiscal
 T.P. 45048 - T


Miembro de KPMG S.A.S.
 (Véase mi informe del 12 de agosto de 2019)


(*) Los suscritos Representante Legal y Contador Público certificamos que hemos verificado previamente las afirmaciones contenidas en estados financieros separados condensados y que los mismos han sido tomados fielmente de los libros de contabilidad del Banco.


Banco Comercial AV Villas S. A.
Estados Separados Condensados de Otros Resultados Integrales
 (Expresados en millones de pesos colombianos)

	Periodo de 6 meses terminado en 30 de junio		Periodo de 3 meses terminado en 30 de junio	
	2019	2018	2019	2018
Utilidad neta	Ps. 91.006	75.820	47.664	41.694
Otros resultados integrales				
Partidas que pueden ser subsecuentemente reclasificadas a resultados:				
Pérdida (Ganancia) neta no realizada en inversiones de renta fija disponibles para la venta, neto de impuestos	17.591	1.246	8.927	(932)
Partidas reclasificadas de ORI a resultados	(16.140)	(4.034)	(9.000)	(1.464)
Total partidas que pueden ser subsecuentemente reclasificadas a resultados	1.451	(2.788)	(73)	(2.396)
Partidas que no serán reclasificadas a resultados				
Ganancia neta no realizada en inversiones de renta variable instrumentos de patrimonio, neto de impuestos	17.228	2.977	16.988	2.405
Medición actuarial en planes de beneficios a empleados, neto de impuestos	-	(36)	-	(37)
Total partidas que no serán reclasificadas a resultados	17.228	2.941	16.988	2.368
Total otros resultados integrales, neto de impuestos	18.679	153	16.915	(28)
Total resultado integral	109.685	75.973	64.579	41.666
Otros resultados integrales por acción (en pesos colombianos)	Ps. 488,07	338,06	287,36	185,40

Véanse las notas que son parte integral de los estados financieros separados condensados.


 Juan Camilo Ángel Mejía
 Representante Legal (*)


 Luis Enrique Rojas Rivera
 Contador (*)
 T.P. 14319 - T


 Gioia Margarita Mahecha Garcia
 Revisor Fiscal
 T.P. 45048 - T

Miembro de KPMG S.A. S.


(Véase mi informe del 12 de agosto de 2019)

(*) Los suscritos Representante Legal y Contador Público certificamos que hemos verificado previamente las afirmaciones contenidas en estados financieros separados condensados y que los mismos han sido tomados fielmente de los libros de contabilidad de la compañía.


Banco Comercial AV Villas S. A.
Estados Separados Condensados de Flujos de Efectivo
(Expresados en millones de pesos colombianos)

	Notas	Periodo de 6 meses terminado en 30 de junio	
		2019	2018
Flujos de efectivo de actividades de operación:			
Utilidad del periodo	Ps.	91.006	75.820
Conciliación de la utilidad neta antes de impuestos sobre las ganancias con el efectivo (usado en) provisto por las actividades de operación:			
Depreciación y amortización		32.036	16.131
Gasto por impuesto de renta		47.819	37.453
Deterioro para cartera de créditos y cuentas por cobrar, neto		161.980	171.622
Intereses causados, netos		(523.407)	(486.578)
Utilidad en venta de activos no corrientes mantenidos para la venta		(21)	(11)
(Utilidad) pérdida en venta de propiedad y equipo propios		(122)	265
Utilidad por diferencias en cambio de moneda extranjera		(506)	(578)
Participación en utilidades netas de inversiones en empresas asociadas y negocios conjuntos		(9)	284
Otros ajustes para conciliar la utilidad del periodo		(22.041)	58.175
Valor razonable ajuste sobre:			
Propiedades de inversión		(151)	(345)
Derivados		25	-
Variación neta en activos y pasivos operacionales:			
Disminución (aumento) en inversiones negociables		17.776	(11.193)
Aumento en inversiones disponibles para la venta		(225.920)	(479.725)
Aumento en cuentas por cobrar		(8.811)	(2.879)
Disminución en activos no corrientes mantenidos para la venta		367	348
Disminución en otros pasivos, provisiones y beneficios a empleados		(18.686)	(103.978)
Intereses arrendamientos		(5.680)	-
Utilización de provisiones		(38)	-
Disminución en cartera de créditos		174.225	298.202
(Disminución) aumento de depósitos de clientes		(117.699)	13.228
Aumento de préstamos interbancarios y fondos overnight		662.217	741.065
Disminución en obligaciones con entidades de fomento		(364)	(797)
Disminución de obligaciones financieras		(76.776)	(11.623)
Intereses pagados sobre pasivos		(204.949)	(173.083)
Impuesto sobre la renta y cree pagado		(45.072)	(41.302)
Efectivo neto (usado en) provisto por las actividades de operación		(62.801)	100.501
Flujo de efectivo de las actividades de inversión:			
Compra de inversiones mantenidas hasta el vencimiento		(195.963)	(192.180)
Redención de inversiones mantenidas hasta el vencimiento		196.858	108.357
Adquisición de activos tangibles		(10.081)	(8.236)
Producto de la venta de propiedad planta y equipo		4.285	1.492
Producto de la venta de activos no corrientes mantenidos para la venta		250	343
Adquisición de otros activos intangibles		(10.278)	(9.865)
Dividendos recibidos		3.849	2.105
Efectivo neto usado en las actividades de inversión		(11.080)	(97.984)
Flujo de efectivo de las actividades de financiación:			
Dividendos pagados interés controlantes		(31.777)	(33.850)
Dividendos pagados interés no controlantes		(7.883)	(8.329)
Canon arrendamientos		(12.174)	-
Efectivo neto usado en las actividades de financiación		(51.834)	(42.179)
Disminución del efectivo y equivalentes de efectivo		(125.715)	(39.662)
Efectivo y equivalentes de efectivo al inicio del periodo		1.069.979	763.378
Efectivo y equivalentes de efectivo al final del periodo		944.264	723.716


Véanse las notas que son parte integral de los estados financieros separados condensados.



Juan Camilo Ángel Mejía
Representante Legal (*)



Luis Enrique Rojas Rivera
Contador (*)
T.P. 14319 - T



Gloria Margarita Mahecha García
Revisor Fiscal
T.P. 45048 - T

Miembro de KPMG S.A.S.
(Véase mi informe del 12 de agosto de 2019)

(*) Los suscritos Representante Legal y Contador Público certificamos que hemos verificado previamente las afirmaciones contenidas en estados financieros separados condensados y que los mismos han sido tomados fielmente de los libros de contabilidad del Banco.