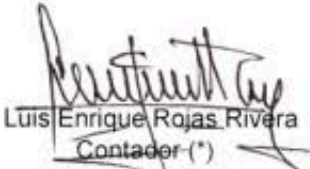


**Banco Comercial AV Villas S. A.**  
**Estados Separados de Situación Financiera Condensados**  
 (Expresados en millones de pesos colombianos)

	Notas	30 de junio de 2018	31 de diciembre de 2017
<b>ACTIVOS</b>			
Efectivo y equivalentes de efectivo		Ps. 723.716	763.378
Activos financieros de inversión	4	1.578.847	1.046.275
Cartera de crédito y operaciones de leasing financiero y otras cuentas por cobrar, neto	4	10.176.970	9.997.467
Activos no corrientes mantenidos para la venta	6	1.148	1.357
Inversiones en compañías asociadas y negocios conjuntos	4	4.623	4.907
Activos tangibles, neto	7	322.003	324.794
Activos intangibles, neto		49.520	46.294
Activo por impuesto de renta, neto		37.182	32.454
<b>Total activos</b>		<b>12.894.009</b>	<b>12.216.926</b>
<b>PASIVOS Y PATRIMONIO</b>			
<b>PASIVOS</b>			
Pasivos financieros a costo amortizado	4	11.047.301	10.299.314
Provisiones para contingencias legales y otras	10	3.452	2.879
Pasivos por impuesto de renta		49.909	50.533
Beneficios de empleados	9	28.038	30.362
Otros pasivos	11	356.716	428.252
<b>Total pasivos</b>		<b>11.485.416</b>	<b>10.811.340</b>
<b>PATRIMONIO</b>			
Patrimonio de los accionistas		1.408.593	1.405.586
<b>Total patrimonio</b>		<b>1.408.593</b>	<b>1.405.586</b>
<b>Total pasivos y patrimonio</b>		<b>Ps. 12.894.009</b>	<b>12.216.926</b>

Las notas son parte integral de los Estados Financieros Condensados Separados.

  
 Juan Camilo Ángel Mejía  
 Representante Legal (\*)

  
 Luis Enrique Rojas Rivera  
 Contador (\*)  
 T.P. 14319 - T

  
 Gloria Margarita Mahecha García  
 Revisor Fiscal  
 T.P. 45048 - T  
 Miembro de KPMG S.A.S.  
 (Véase mi informe del 31 de julio de 2018)

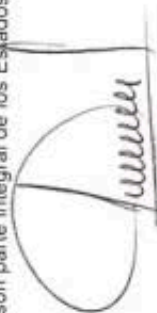
(\*) Los suscritos Representante Legal y Contador Público certificamos que hemos verificado previamente las afirmaciones contenidas en estados financieros separados y que los mismos han sido tomados fielmente de los libros de contabilidad de la compañía.


**Banco Comercial AV Villas S. A.**  
**Estados Separados de Resultados Condensados**

(Expresados en millones de pesos colombianos, excepto utilidad neta por acción y número de acciones)

	Notas	30 de junio de 2018	30 de junio de 2017	1 de abril al 30 de junio 2018	1 de abril al 30 de junio 2017
Ingreso por intereses y similares		665.775	650.750	337.585	324.372
Gastos por intereses y similares		179.197	236.413	89.761	110.986
Ingreso neto por intereses y similares		486.578	414.337	247.824	213.386
Ganancia neta sobre inversiones negociables		6.427	7.993	3.775	4.673
Ingreso neto por intereses y similares y ganancia neta sobre inversiones negociables por valoración y venta		493.005	422.330	251.599	218.059
Pérdidas por deterioro de activos financieros, neto		141.990	128.694	67.797	76.507
Ingreso neto por intereses y similares y ganancia neta sobre inversiones negociables después de pérdida por deterioro		351.015	293.636	183.802	141.552
Ingreso neto por comisiones y honorarios	14	79.370	70.101	41.448	35.173
Ganancia (pérdida) neta sobre instrumentos financieros derivativos de negociación		730	(71)	(316)	(158)
Otros ingresos		22.818	29.301	12.438	15.523
Otros gastos	16	340.660	295.291	175.894	154.843
Utilidad antes de impuesto sobre la renta		113.273	97.676	61.478	37.247
Impuesto sobre la renta		37.453	31.844	19.784	11.484
Utilidad neta		75.820	65.832	41.694	25.763
Utilidad neta por acción (en pesos colombianos)	12	337.38	292.94	185.53	114.64
Número de acciones suscritas y pagadas, comunes y preferenciales		224.731.283	224.731.283	224.731.283	224.731.283

Las notas son parte integral de los Estados Financieros Condensados Separados.

  
 Juan Camilo Angel Mejía  
 Representante Legal (\*)

  
 Luis Enrique Rojas Rivera  
 Contador (\*)  
 T.P. 14319 - T

  
 Gloria Margarita Mancha García  
 Revisor Fiscal  
 T.P. 45048 - T  
 Miembro de KPMG S.A.S


(\*) Los suscritos Representante Legal y Contador Público certificamos que hemos verificado previamente las afirmaciones contenidas en estados financieros separados y que los mismos han sido tomados fielmente de los libros de contabilidad de la compañía.


**Banco Comercial AV Villas S. A.**  
**Estados Separados de Cambios en el Patrimonio Condensados**  
 (Expresados en millones de pesos colombianos)

	Notas	Capital suscrito y pagado	Prima en colocación de acciones	Utilidades retenidas	Otros resultados integrales (ORI)	Total patrimonio de los accionistas
<b>Saldo al 31 de diciembre de 2016</b>		<b>Ps. 22.473</b>	<b>228.560</b>	<b>1.107.813</b>	<b>3.181</b>	<b>1.362.027</b>
Distribución de dividendos en efectivo		-	-	(96.679)	-	(96.679)
Movimiento ORI títulos de deuda, neto de impuesto diferido		-	-	-	19.946	19.946
Movimiento ORI instrumentos de patrimonio y otros conceptos, neto de impuesto diferido		-	-	-	2.896	2.896
Impuesto a la riqueza		-	-	(4.637)	-	(4.637)
Utilidad neta del ejercicio		-	-	65.832	-	65.832
<b>Saldo al 30 de junio de 2017</b>		<b>Ps. 22.473</b>	<b>228.560</b>	<b>1.072.329</b>	<b>26.023</b>	<b>1.349.385</b>
<b>Saldo al 31 de diciembre de 2017</b>		<b>Ps. 22.473</b>	<b>228.560</b>	<b>1.126.570</b>	<b>27.983</b>	<b>1.405.586</b>
Distribución de dividendos en efectivo	12	-	-	(72.813)	-	(72.813)
Efecto en saldo inicial por cambios en políticas contables		-	-	(349)	-	(349)
Realización de Adopción por primera vez, neto de impuestos		-	-	(1.099)	-	(1.099)
Efecto en retenidas por Realización de Adopción por primera vez		-	-	1.295	-	1.295
Movimiento ORI títulos de deuda, neto de impuesto diferido		-	-	-	(2.788)	(2.788)
Movimiento ORI instrumentos de patrimonio, neto de impuesto diferido		-	-	-	2.977	2.977
Medición actuarial en planes de beneficios a empleados, neto de impuesto diferido		-	-	-	(36)	(36)
Utilidad neta del ejercicio		-	-	75.820	-	75.820
<b>Saldo al 30 de junio de 2018</b>		<b>Ps. 22.473</b>	<b>228.560</b>	<b>1.129.424</b>	<b>28.136</b>	<b>1.408.593</b>

Las notas son parte integral de los Estados Financieros Condensados Separados

  
 Juan Camilo Ángel Mejía  
 Representante Legal (\*)

  
 Luis Enrique Rojas Rivera  
 Contador (\*)  
 T.P. 14319 - T

  
 Gloria Margarita Manécha García  
 Revisor Fiscal  
 T.P. 45048 - T  
 Miembro de KPMG S.A.S.

(Véase mi informe del 31 de julio de 2018)

(\*) Los suscritos Representante Legal y Contador Público certificamos que hemos verificado previamente las afirmaciones contenidas en estados financieros separados y que los mismos han sido tomados fielmente de los libros de contabilidad de la compañía

**Banco Comercial AV Villas S. A.**  
**Estados Separados de Otros Resultados Integrales Condensados**  
 (Expresados en millones de pesos colombianos)

Notas	30 de junio de 2018	30 de junio de 2017	1 de abril al 30 de junio 2018	1 de abril al 30 de junio 2017
Utilidad neta	75.820	65.832	41.694	25.763
	Ps.			
<b>Otros resultados integrales</b>				
<b>Partidas que pueden ser subsecuentemente reclasificadas a resultados:</b>				
Disminución de pérdida neta no realizada en inversiones de renta fija disponibles para la venta	(4.426)	33.242	(3.804)	13.691
Aumento de ganancia neta no realizada en inversiones de renta variable instrumentos de patrimonio	3.329	3.364	2.759	3.297
Participación en ORI de inversiones en compañías asociadas y negocios conjuntos	-	(6)	-	-
Impuesto de renta diferido	1.286	(13.758)	1.054	(5.938)
<b>Total partidas que pueden ser subsecuentemente reclasificadas a resultados</b>	<b>189</b>	<b>22.842</b>	<b>9</b>	<b>11.050</b>

**Partidas que no serán reclasificadas a resultados**

Medición actuarial en planes de beneficios a empleados  
 Impuesto a las ganancias sobre medición actuarial en planes de beneficios a empleados

**Total partidas que no serán reclasificadas a resultados**


**Total otros resultados integrales, neto de impuestos**  
**Total resultado integral**

Otros resultados integrales por acción de intereses controlantes (en pesos colombianos)

Número de acciones suscritas y pagadas, comunes y preferenciales

Las notas son parte integral de los Estados Financieros Condensados Separados

	338.06	394.58	185.40	163.81
	Ps.			
	224.731.283	224.731.283	224.731.283	224.731.283

  
 Juan Camilo Ángel Mejía  
 Representante Legal (\*)

  
 Gloria Margarita Mahecha García  
 Revisor Fiscal  
 T.P. 45048 T  
 Miembro de KPMG S.A.S.

(\*) Los suscritos Representante Legal y Contador Público certificamos que hemos verificado previamente las afirmaciones contenidas en estados financieros separados y que los mismos han sido tomados fielmente de los libros de contabilidad de la compañía.  
 (Véase mi informe del 31 de julio de 2018)

**Banco Comercial AV Villas S. A.**  
**Estados Separados de Flujos de Efectivo Condensados**  
(Expresados en millones de pesos colombianos)

	Notas	30 de junio de 2018	30 de junio de 2017
<b>Flujos de efectivo de actividades de operación:</b>			
Utilidad antes de impuesto sobre la renta	Ps.	113.273	97.676
<b>Conciliación de la utilidad neta con el efectivo provisto por (usado en) las actividades de operación:</b>			
Depreciación de activos tangibles	7	9.493	7.764
Amortización activos intangibles		6.638	6.296
Deterioro para cartera de créditos y cuentas por cobrar, neto		171.622	140.937
Deterioro para bienes recibidos en pago, neto		348	322
Deterioro propiedades de inversión, neto		2.122	2.519
Dividendos causados		(2.105)	(2.684)
Causación arriendo propiedades de inversión		(197)	
Utilidad en venta de propiedad, planta y equipo propios		287	-
Utilidad en venta de bienes recibidos en pago		(11)	-
Utilidad en venta de inversiones en títulos participativos en instrumentos de patrimon		166.515	-
Utilidad en venta de propiedades de inversión		(22)	(87)
Efecto de valoraciones de inversiones disponibles para la venta con impacto en res		(13.346)	(32.479)
Causación de activos financieros de inversión a costo amortizado		(3.456)	(6.897)
Intereses causados sobre cartera de crédito		(648.689)	(612.964)
Intereses causados sobre pasivos		179.197	236.413
Ajuste al valor razonable de propiedades de inversión		(345)	(2.087)
<b>Variación neta en activos y pasivos operacionales:</b>			
(Aumento) Disminución en activos financieros a valor razonable		(11.193)	994.997
(Aumento) Disminución en inversiones disponibles para la venta		(479.726)	5.358
Aumento en cuentas por cobrar		(2.682)	(464)
Disminución en otros pasivos, provisiones y beneficios a empleados		(103.978)	(76.240)
Aumento de cartera de créditos		(337.382)	(1.277.661)
Aumento de depósitos de clientes		13.228	61.111
Aumento (disminución) de préstamos interbancarios y fondos interbancarios		741.065	(230.445)
Disminución en obligaciones con entidades de fomento		(797)	(1.288)
Adquisición de obligaciones financieras		215.987	212.784
Pagos de obligaciones financieras		(227.611)	(181.546)
Intereses recaudados de cartera de crédito		635.585	596.851
Intereses pagados de pasivos		(173.083)	(234.708)
Impuesto sobre la renta y cree pagado		(41.302)	12.723
Impuesto a la riqueza		-	(2.386)
<b>Efectivo neto provisto por (usado en) las actividades de operación</b>		<b>209.435</b>	<b>(286.185)</b>


**Banco Comercial AV Villas S. A.**  
**Estados Separados de Flujos de Efectivo Condensados**  
(Expresados en millones de pesos colombianos)

Notas	30 de junio de 2018	30 de junio de 2017
<b>Flujo de efectivo de las actividades de inversión:</b>		
Producto de la redención de activos financieros de inversión a costo amortizado	-	161.871
Adquisición de inversiones a costo amortizado	(192.180)	(165.479)
Adquisición de propiedad y equipo propios	(8.236)	(8.002)
Producto de la venta de propiedades y equipo propios	1.225	1
Producto de la venta de bienes recibidos en pago	343	-
Producto de la venta de propiedades de inversión	267	1.342
Adquisición de otros activos intangibles	(9.864)	(7.840)
Dividendos recibidos	2.105	2.129
<b>Efectivo neto usado en las actividades de inversión</b>	<b>(206.340)</b>	<b>(15.978)</b>
<b>Flujo de efectivo de las actividades de financiación:</b>		
Dividendos pagados interés controlantes	(33.850)	(19.308)
Dividendos pagados interés no controlantes	(8.329)	(4.539)
<b>Efectivo neto usado por las actividades de financiación</b>	<b>(42.179)</b>	<b>(23.847)</b>
Pérdida en cambio en el efectivo y equivalentes de efectivo	(578)	-
<b>Disminución del efectivo y equivalentes de efectivo</b>	<b>(39.662)</b>	<b>(326.010)</b>
<b>Efectivo y equivalentes de efectivo al inicio del periodo</b>	<b>763.378</b>	<b>1.029.521</b>
<b>Efectivo y equivalentes de efectivo al final del periodo</b>	<b>723.716</b>	<b>703.511</b>

Las notas son parte integral de los Estados Financieros Condensados Separados.



Juan Camilo Ángel Mejía  
Representante Legal (\*)



Luis Enrique Rojas Rivera  
Contador (\*)  
T.P. 14319 - T



Gloria Margarita Mahecha Garcia  
Revisor Fiscal  
T.P. 45048 - T  
Miembro de KPMG S.A.S.  
(Véase mi informe del 31 de julio de 2018)

(\*) Los suscritos Representante Legal y Contador Público certificamos que hemos verificado previamente las afirmaciones contenidas en estados financieros separados y que los mismos han sido tomados fielmente de los libros de contabilidad de la compañía.