


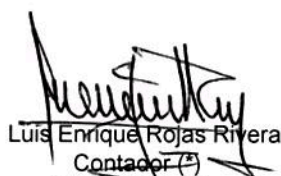
Banco Comercial AV Villas S. A.
Estados Separados Condensados de Situación Financiera
(Expresados en millones de pesos colombianos)

	Notas	31 de marzo de 2019	31 de diciembre de 2018
ACTIVOS			
Efectivo y equivalentes de efectivo		Ps. 759,602	1,069,979
Activos financieros de inversión	4	1,845,229	1,518,167
Cartera de crédito y operaciones de leasing financiero, neto	4	11,069,980	10,888,304
Otras cuentas por cobrar, neto	4	127,501	126,619
Activos no corrientes mantenidos para la venta	6	864	1,085
Inversiones en compañías asociadas y negocios conjuntos		6,071	6,131
Activos tangibles, neto	7	492,378	318,290
Activos intangibles, neto		62,182	61,878
Activo por impuesto de renta, neto	8	37,969	37,969
Total activos		14,401,776	14,028,422
PASIVOS Y PATRIMONIO			
PASIVOS			
Pasivos financieros a valor razonable	4	47	32
Depósitos de clientes	4	11,259,637	11,425,443
Obligaciones financieras	4	1,192,232	647,872
Provisiones para contingencias legales y otras	10	3,490	3,604
Impuesto de renta diferido, neto	8	45,098	42,610
Impuesto de renta corriente por pagar	8	1,204	-
Beneficios de empleados	9	35,486	34,088
Otros pasivos	11	408,364	377,365
Total pasivos		12,945,558	12,531,014
PATRIMONIO			
Capital suscrito y pagado		22,473	22,473
Prima en colocación de acciones		228,560	228,560
Utilidades retenidas		1,170,733	1,213,687
Otros resultados integrales		34,452	32,688
Total patrimonio		1,456,218	1,497,408
Total pasivos y patrimonio		Ps. 14,401,776	14,028,422


Véanse las notas que son parte integral de los estados financieros separados condensados.



Juan Camilo Ángel Mejía
Representante Legal (*)



Luis Enrique Rojas Rivera
Contador (*)
T.P. 14319 - T



Alba Rocío Estupiñán Sandoval
Revisor Fiscal Suplente
T.P. 98962 - T
Miembro de KPMG S.A.S.


(Véase mi informe del 13 de mayo de 2019)

(*) Los suscritos Representante Legal y Contador Público certificamos que hemos verificado previamente las afirmaciones contenidas en estados financieros separados condensados y que los mismos han sido tomados fielmente de los libros de contabilidad de la compañía.

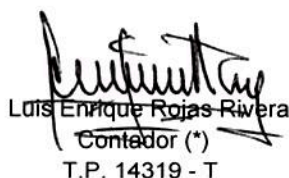
Banco Comercial AV Villas S. A.
Estados Separados Condensados de Resultados
(Expresados en millones de pesos colombianos)

	Notas	Periodo de tres meses terminado el	
		31 de marzo de 2019	31 de marzo de 2018
Ingresos por intereses y similares		Ps. 359,993	328,190
Gastos por intereses y similares		100,338	89,436
Ingreso neto por intereses y similares		259,655	238,754
Ganancia neta sobre inversiones negociables		5,610	2,652
Ingresos netos por intereses y similares y ganancia neta sobre inversiones negociables		265,265	241,406
Pérdidas netas por deterioro de activos financieros		73,112	74,193
Ingresos netos por intereses y similares y ganancia neta sobre inversiones negociables después de pérdida por deterioro		192,153	167,213
Ingresos netos por comisiones y honorarios	14	36,243	37,922
(Pérdida) ganancia neta sobre instrumentos financieros derivados de negociación		(14)	1,046
Otros ingresos		15,426	10,380
Otros gastos	16	175,968	164,766
Utilidad antes de impuesto sobre la renta		67,840	51,795
Impuesto sobre la renta			
Corriente		22,918	15,432
Diferido		1,579	2,237
Utilidad neta		43,343	34,126
Utilidad neta por acción (en pesos colombianos)	12	Ps. 192.87	151.85

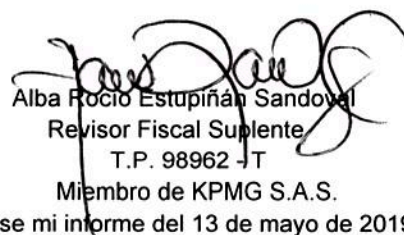
Véanse las notas que son parte integral de los estados financieros separados condensados.



Juan Camilo Ángel Mejía
Representante Legal (*)



Luis Enrique Rojas Rivera
Contador (*)
T.P. 14319 - T



Alba Rocio Estupiñán Sandoval
Revisor Fiscal Suplente
T.P. 98962 - T
Miembro de KPMG S.A.S.
(Véase mi informe del 13 de mayo de 2019)

(*) Los suscritos Representante Legal y Contador Público certificamos que hemos verificado previamente las afirmaciones contenidas en estados financieros separados condensados y que los mismos han sido tomados fielmente de los libros de contabilidad de la compañía.


Banco Comercial AV Villas S. A.
Estados Separados Condensados de Otros Resultados Integrales
(Expresados en millones de pesos colombianos)

	Notas	Periodo de tres meses terminado el	
		31 de marzo de 2019	31 de marzo de 2018
Utilidad neta	Ps.	43,343	34,126
Otros resultados integrales			
Partidas que pueden ser subsecuentemente reclasificadas a resultados:			
Pérdida (Ganancia) neta no realizada en inversiones de renta fija disponibles para la venta, neto de impuestos		1,524	(392)
Total partidas que pueden ser subsecuentemente reclasificadas a resultados		1,524	(392)
Partidas que no serán reclasificadas a resultados			
Ganancia neta no realizada en inversiones de renta variable instrumentos de patrimonio, neto de impuestos		240	572
Medición actuarial en planes de beneficios a empleados, neto de impuestos		-	1
Total partidas que no serán reclasificadas a resultados		240	573
Total otros resultados integrales, neto de impuestos		1,764	181
Total resultado integral		45,107	34,307
Otros resultados integrales por acción (en pesos colombianos)	Ps.	200.72	152.66


Véanse las notas que son parte integral de los estados financieros separados condensados.



Juan Camilo Ángel Mejía
Representante Legal (*)



Luis Enrique Rojas Rivera
Contador (*)
T.P. 14319 - T




Alba Rocío Estupinán Sandoval
Revisor Fiscal Suplente
T.P. 98962 - T
Miembro de KPMG S.A.S.
(Véase mi informe del 13 de mayo de 2019)


(*) Los suscritos Representante Legal y Contador Público certificamos que hemos verificado previamente las afirmaciones contenidas en estados financieros separados condensados y que los mismos han sido tomados fielmente de los libros de contabilidad de la compañía.


Banco Comercial AV Villas S. A.
Estados Separados Condensados de Cambios en el Patrimonio
(Espresados en millones de pesos colombianos)

	Notas	Ps.	Capital suscrito y pagado	Prima en colocación de acciones	Utilidades retenidas	Otros resultados integrales (ORI)	Total patrimonio de los accionistas
Saldo al 31 de diciembre de 2017			22,473	228,560	1,126,570	27,983	1,405,586
Efecto en saldo inicial por cambios en políticas contables			-	-	(349)	-	(349)
Distribución de dividendos en efectivo	12		-	-	(72,813)	-	(72,813)
Movimiento ORI títulos de deuda, neto de impuesto diferido			-	-	-	(392)	(392)
Movimiento ORI instrumentos de patrimonio, neto de impuesto diferido			-	-	-	572	572
Medición actuarial en planes de beneficios a empleados, neto de impuesto diferido			-	-	-	1	1
Utilidad neta del período			-	-	34,126	-	34,126
Saldo al 31 de marzo de 2018		Ps.	22,473	228,560	1,087,534	28,164	1,366,731
Saldo al 31 de diciembre de 2018			22,473	228,560	1,213,687	32,688	1,497,408
Distribución de dividendos en efectivo	12		-	-	(86,297)	-	(86,297)
Movimiento ORI títulos de deuda, neto de impuesto diferido			-	-	-	1,524	1,524
Movimiento ORI instrumentos de patrimonio, neto de impuesto diferido			-	-	-	240	240
Utilidad neta del período	12		-	-	43,343	-	43,343
Saldo al 31 de marzo de 2019		Ps.	22,473	228,560	1,170,733	34,452	1,456,218

Véanse las notas que son parte integral de los estados financieros separados condensados.


Juan Camilo Ángel Mejía
Representante Legal (*)


Luis Enrique Rojas Rivera
Contador (*)
T.P. 14319 - T


Alba Rocío Estupiñán Sandoval
Revisor Fiscal Suplente
T.P. 98962 - T
Miembro de KPMG S.A.S.
(Véase mi informe del 13 de mayo de 2019)

(*) Los suscritos Representante Legal y Contador Público certificamos que hemos verificado previamente las afirmaciones contenidas en estados financieros separados y que los mismos han sido tomados fielmente de los libros de contabilidad del Banco.

Banco Comercial AV Villas S. A.
Estados Separados Condensados de Flujos de Efectivo
(Expresados en millones de pesos colombianos)

	Notas	Periodo de tres meses terminado el	
		31 de marzo de 2019	31 de marzo de 2018
Flujos de efectivo de actividades de operación:			
Utilidad del periodo	Ps.	43,343	34,126
Conciliación de la utilidad neta antes de impuestos sobre las ganancias con el efectivo (usado en) provisto por las actividades de operación:			
Depreciación y amortización		16,000	7,919
Gasto por impuesto de renta		24,497	17,669
Deterioro para cartera de créditos y cuentas por cobrar, neto		81,441	83,477
Intereses causados, netos		(259,655)	(238,754)
Utilidad en venta de activos no corrientes mantenidos para la venta		(8)	(3)
Utilidad en venta de propiedad y equipo propios		(123)	(20)
(Utilidad) pérdida por diferencias en cambio de moneda extranjera		(243)	1,580
Incremento en beneficios a empleados		12,385	-
Participación en utilidades netas de inversiones en empresas asociadas y negocios conjuntos		59	403
Otros ajustes para conciliar la utilidad del periodo		(9,737)	(691)
Valor razonable ajuste sobre:			
Propiedades de inversión		-	(332)
Derivados		15	-
Variación neta en activos y pasivos operacionales:			
Aumento en inversiones negociables		(97,498)	(169,628)
Aumento en cuentas por cobrar		(803)	(7,318)
Disminución en activos no corrientes mantenidos para la venta		310	188
Disminución en otros pasivos, provisiones y beneficios a empleados		(47,864)	(97,875)
Disminución en cartera de créditos		78,154	355,058
Disminución de depósitos de clientes		(165,519)	(56,860)
Aumento de préstamos interbancarios y fondos overnight		443,107	484,668
Disminución en obligaciones con entidades de fomento		(567)	(440)
Disminución de obligaciones financieras		(84,962)	(10,896)
Intereses pagados sobre pasivos		(93,093)	(84,930)
Impuesto sobre la renta y cree pagado		(21,713)	(20,358)
Efectivo neto (usado en) provisto por las actividades de operación		(82,474)	296,983
Flujo de efectivo de las actividades de inversión:			
Compra de inversiones mantenidas hasta el vencimiento		(123,175)	(113,207)
Redención de inversiones mantenidas hasta el vencimiento		115,114	108,357
Aumento en inversiones disponibles para la venta		(198,896)	(254,580)
Adquisición de activos tangibles		(2,683)	(2,786)
Producto de la venta de propiedad planta y equipo		3,901	90
Producto de la venta de activos no corrientes mantenidos para la venta		117	138
Adquisición de otros activos intangibles		(4,026)	(2,010)
Efectivo neto usado en las actividades de inversión		(209,648)	(263,998)
Flujo de efectivo de las actividades de financiación:			
Dividendos pagados interés controlantes		(14,542)	(19,308)
Dividendos pagados interés no controlantes		(3,713)	(4,789)
Efectivo neto usado en las actividades de financiación		(18,255)	(24,097)
(Disminución) aumento del efectivo y equivalentes de efectivo		(310,377)	8,888
Efectivo y equivalentes de efectivo al inicio del periodo		1,069,979	763,378
Efectivo y equivalentes de efectivo al final del periodo		759,602	772,266

Véanse las notas que son parte integral de los estados financieros separados condensados.

Juan Camilo Ángel Mejía
Representante Legal (*)

Luis Enrique Rojas Rivera
Contador (*)
T.P. 14319 - T

Alba Rocio Estupinan Sandoval
Revisor Fiscal Suplente
T.P. 98962 - T
Miembro de KPMG S.A.S.
(Véase mi informe del 13 de mayo de 2019)

(*) Los suscritos Representante Legal y Contador Público certificamos que hemos verificado previamente las afirmaciones contenidas en estados financieros separados y que los mismos han sido tomados fielmente de los libros de contabilidad del Banco.