



Banco Comercial AV Villas S. A. y Subsidiaria
Estado Consolidado Condensado de Situación Financiera
(Expresados en millones de pesos colombianos)

| | Notas | 31 de marzo de 2021 | 31 de diciembre de 2020 |
|--|-------|------------------------|----------------------------|
| ACTIVOS | | | |
| Efectivo y equivalentes de efectivo | | \$ 895.068 | 889.359 |
| Activos financieros de inversión | 4 | 3.259.836 | 3.046.885 |
| Cartera de crédito y operaciones de leasing financiero, neto | 4 | 11.469.345 | 11.838.132 |
| Otras cuentas por cobrar, neto | 4 | 125.300 | 154.187 |
| Activos no corrientes mantenidos para la venta | 6 | 7.087 | 7.497 |
| Inversiones en compañías asociadas y negocios conjuntos | 4 | 4.739 | 3.729 |
| Activos tangibles, neto | 7 | 501.165 | 489.239 |
| Activos intangibles, neto | | 98.752 | 95.914 |
| Impuesto de renta corriente por cobrar | | 74.919 | 63.014 |
| Impuesto de renta diferido | 9 | 142 | 126 |
| Otros activos | | 184 | 987 |
| Total activos | | 16.436.537 | 16.589.069 |
| PASIVOS Y PATRIMONIO | | | |
| PASIVOS | | | |
| Pasivos financieros a valor razonable | 4 | 2.882 | 1.165 |
| Depósitos de clientes | 4 | 13.036.492 | 13.966.758 |
| Obligaciones financieras | 4 y 8 | 1.095.147 | 232.457 |
| Provisiones para contingencias legales y otras | 11 | 5.355 | 5.107 |
| Impuesto de renta diferido, neto | 9 | 93.824 | 116.828 |
| Beneficios de empleados | 10 | 42.438 | 41.280 |
| Otros pasivos | 12 | 360.720 | 348.995 |
| Total pasivos | | 14.636.858 | 14.712.590 |
| PATRIMONIO | | | |
| Capital suscrito y pagado | | 22.473 | 22.473 |
| Prima en colocación de acciones | | 228.560 | 228.560 |
| Utilidades retenidas | | 1.526.690 | 1.547.085 |
| Otros resultados integrales | | 14.950 | 71.426 |
| Patrimonio de los intereses controlantes | | 1.792.673 | 1.869.544 |
| Intereses no controlantes | | 7.006 | 6.935 |
| Total patrimonio | | 1.799.679 | 1.876.479 |
| Total pasivos y patrimonio | | \$ 16.436.537 | 16.589.069 |

Las notas son parte integral de la Información Financiera Consolidada Condensada.



Juan Camilo Ángel Mejía
Representante Legal (*)



Luis Enrique Rojas Rivera
Contador (*)
T.P. 14319 - T



Flor Marina Cruz Beltrán
Revisor Fiscal suplente
T.P. 199666 - T
Miembro de KPMG S.A.S.


(Véase mi informe del 11 de mayo de 2021)

(*) Los suscritos Representante Legal y Contador Público certificamos que hemos verificado previamente las afirmaciones contenidas en estados financieros consolidados condensados y que los mismos han sido tomados fielmente de los libros de contabilidad de la compañía.

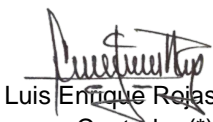
Banco Comercial AV Villas S. A. y Subsidiaria
Estado Consolidado Condensado de Resultados
(Espresados en millones de pesos colombianos)

| | Notas | Periodo de 3 meses terminado en 31 de marzo de | |
|--|-------|---|----------------|
| | | 2021 | 2020 |
| Ingresos por intereses y similares | | \$ 315.922 | 358.523 |
| Gastos por intereses y similares | | 58.825 | 106.020 |
| Ingreso neto por intereses y similares | | 257.097 | 252.503 |
| (Pérdida) ganancia neta sobre inversiones a valor razonable | 16 | (117) | 3.218 |
| Ingresos netos por intereses y similares y ganancia neta sobre inversiones a valor razonable | | 256.980 | 255.721 |
| Pérdidas netas por deterioro de activos financieros | | 41.591 | 85.005 |
| Ingresos netos por intereses y similares y ganancia neta sobre inversiones a valor razonable después de pérdida por deterioro | | 215.389 | 170.716 |
| Ingresos netos por comisiones y honorarios | 15 | 25.861 | 36.502 |
| Pérdida neta sobre instrumentos financieros derivados de negociación | 16 | (1.433) | - |
| Otros ingresos | | 14.454 | 16.058 |
| Otros gastos | 17 | 195.276 | 173.130 |
| Utilidad antes de impuesto sobre la renta | | 58.995 | 50.146 |
| Impuesto sobre la renta | | | |
| Corriente | | 9.303 | 21.286 |
| Diferido | | 5.887 | (8.650) |
| Utilidad neta del periodo | | 43.805 | 37.510 |
| Utilidad neta atribuible a: | | | |
| Utilidad neta intereses controlantes | | 43.734 | 37.259 |
| Intereses no controlantes | | 71 | 251 |
| | | 43.805 | 37.510 |

Las notas son parte integral de la Información Financiera Consolidada Condensada.



Juan Camilo Ángel Mejía
Representante Legal (*)



Luis Enrique Rojas Rivera
Contador (*)
T.P. 14319 - T



Flor Marina Cruz Beltrán
Revisor Fiscal suplente
T.P. 199666 - T
Miembro de KPMG S.A.S.


(Véase mi informe del 11 de mayo de 2021)

(*) Los suscritos Representante Legal y Contador Público certificamos que hemos verificado previamente las afirmaciones contenidas en estados financieros consolidados condensados y que los mismos han sido tomados fielmente de los libros de contabilidad de la compañía.


Banco Comercial AV Villas S. A. y Subsidiaria
Estado Consolidado Condensado de Otros Resultados Integrales
(Expresados en millones de pesos colombianos)

| | Notas | Periodo de 3 meses terminado en 31 de marzo de | |
|---|-------|---|-----------------|
| | | 2021 | 2020 |
| Utilidad neta | \$ | 43.805 | 37.510 |
| Otros resultados integrales | | | |
| Partidas que pueden ser subsecuentemente reclasificadas a resultados: | | | |
| Pérdida neta no realizada en inversiones de renta fija disponibles para la venta | | (78.960) | (33.511) |
| Partidas reclasificadas de ORI a resultados | | (6.022) | (4.589) |
| Impuesto de renta diferido | | 28.907 | 13.720 |
| Total partidas que pueden ser subsecuentemente reclasificadas a resultados | | (56.075) | (24.380) |
| Partidas que no serán reclasificadas a resultados | | | |
| Pérdida neta no realizada en inversiones de renta variable instrumentos de patrimonio | | (401) | (133) |
| Realización de ORI Beneficios a empleados | | - | (1) |
| Impuesto de renta diferido | | - | (18) |
| Total partidas que no serán reclasificadas a resultados | | (401) | (152) |
| Total otros resultados integrales, neto de impuestos | | (56.476) | (24.532) |
| Total resultado integral | | (12.671) | 12.978 |

Las notas son parte integral de la Información Financiera Consolidada Condensada.



Juan Camilo Ángel Mejía
Representante Legal (*)



Luis Enrique Rojas Rivera
Contador (*)
T.P. 14319 - T



Flor Marina Cruz Beltrán
Revisor Fiscal suplente
T.P. 199666 - T
Miembro de KPMG S.A.S.

(Véase mi informe del 11 de mayo de 2021)

(*) Los suscritos Representante Legal y Contador Público certificamos que hemos verificado previamente las afirmaciones contenidas en estados financieros consolidados condensados y que los mismos han sido tomados fielmente de los libros de contabilidad de la compañía.

Banco Comercial AV Villas S. A. y Subsidiaria
Estado Consolidado Condensado de Cambios en el Patrimonio por el periodo de 3 meses terminado en 31 de marzo de 2021 y 2020
(Expresados en millones de pesos colombianos)

| Notas | Capital suscrito y pagado | Prima en colocación de acciones | Utilidades retenidas | Otros resultados integrales (ORI) | Total patrimonio de los intereses controlantes | Participación de los intereses no controlantes | Total patrimonio |
|--|---------------------------|---------------------------------|----------------------|-----------------------------------|--|--|------------------|
| Saldo al 31 diciembre de 2019 | \$ 22.473 | 228.560 | 1.474.856 | 62.949 | 1.788.838 | 6.303 | 1.795.141 |
| Distribución de dividendos en efectivo | - | - | (91.016) | - | (91.016) | - | (91.016) |
| Realización de Adopción por primera vez, neto de impuestos | - | - | - | (1) | (1) | - | (1) |
| Efecto en retenidas por Realización de Adopción por primera vez | - | - | 1 | - | 1 | - | 1 |
| Pérdida neta no realizada en inversiones de renta fija disponibles para la venta | - | - | - | (33.511) | (33.511) | - | (33.511) |
| Ganancia neta no realizada en inversiones de renta variable instrumentos de patrimonio | - | - | - | (133) | (133) | - | (133) |
| Partidas reclasificadas de ORI a resultados | - | - | - | (4.589) | (4.589) | - | (4.589) |
| Impuesto de renta diferido | - | - | - | 13.702 | 13.702 | - | 13.702 |
| Utilidad neta del periodo | - | - | 37.259 | - | 37.259 | 251 | 37.510 |
| Saldo al 31 de marzo de 2020 | \$ 22.473 | 228.560 | 1.421.100 | 38.417 | 1.710.550 | 6.554 | 1.717.104 |
| Saldo al 31 diciembre de 2020 | \$ 22.473 | 228.560 | 1.547.085 | 71.426 | 1.869.544 | 6.935 | 1.876.479 |
| Distribución de dividendos en efectivo | - | - | (64.129) | - | (64.129) | - | (64.129) |
| Pérdida neta no realizada en inversiones de renta fija disponibles para la venta | - | - | - | (78.960) | (78.960) | - | (78.960) |
| Pérdida neta no realizada en inversiones de renta variable instrumentos de patrimonio | - | - | - | (401) | (401) | - | (401) |
| Partidas reclasificadas de ORI a resultados | - | - | - | (6.022) | (6.022) | - | (6.022) |
| Medición actuarial en planes de beneficios a empleados | - | - | - | - | - | - | - |
| Impuesto de renta diferido | - | - | - | 28.907 | 28.907 | - | 28.907 |
| Utilidad neta del periodo | - | - | 43.734 | - | 43.734 | 71 | 43.805 |
| Saldo al 31 de marzo de 2021 | \$ 22.473 | 228.560 | 1.526.690 | 14.950 | 1.792.673 | 7.006 | 1.799.679 |

Las notas son parte integral de la Información Financiera Consolidada Condensada.

Juan Camilo Ángel Mejía
Representante Legal (*)

Luis Enrique Rojas Rivera
Contador (*)
T.P. 14319 - T

Flór Marina Cruz Beltrán
Revisor Fiscal suplente
T.P. 199666 - T
Miembro de KPMG S.A.S.
(Véase mi informe del 11 de mayo de 2021)

(*) Los suscritos Representante Legal y Contador Público certificamos que hemos verificado previamente las afirmaciones contenidas en estados financieros consolidados condensados y que los mismos han sido tomados fielmente de los libros de contabilidad de la compañía.

Banco Comercial AV Villas S. A. y Subsidiaria
Estado Consolidado Condensado de Flujos de Efectivo
(Expresados en millones de pesos colombianos)

| Notas | Periodo de 3 meses terminado en 31 de marzo de | |
|--|--|-----------------|
| | 2021 | 2020 |
| Flujos de efectivo de actividades de operación: | | |
| Utilidad del periodo | \$ 43.805 | 37.510 |
| Conciliación de la utilidad neta antes de impuestos sobre las ganancias con el efectivo (usado en) provisto por las actividades de operación: | | |
| Depreciación y amortización | 16.828 | 16.601 |
| Gasto por impuesto de renta | 15.190 | 12.636 |
| Deterioro para cartera de créditos y cuentas por cobrar, neto | 54.819 | 95.695 |
| Intereses causados, netos | (257.096) | (252.503) |
| Pérdida (utilidad) en venta de activos no corrientes mantenidos para la venta | 9 | (31) |
| (Utilidad) pérdida en venta de propiedades de inversión | (28) | 329 |
| Utilidad en activos dados de baja por arrendamientos financieros | (100) | (1) |
| Participación en utilidades de inversiones en empresas asociadas y negocios conjuntos | (135) | 135 |
| Otros ajustes para conciliar la utilidad del periodo | 125.701 | 92.230 |
| Valor razonable ajuste sobre: | | |
| Propiedades de inversión | - | (2.102) |
| Cambio en el valor razonable de activos no corrientes mantenidos para la venta | - | (26) |
| Derivados | 1.433 | - |
| Variación neta en activos y pasivos operacionales: | | |
| Disminución en inversiones negociables | 512.532 | 194.662 |
| Venta de inversiones con cambios en ORI a valor razonable | 228.794 | 1.639.737 |
| Adquisición de inversiones con cambios en ORI a valor razonable | (974.755) | (1.519.474) |
| Aumento en Instrumentos financieros derivados | - | (53) |
| Disminución (aumento) en cartera de créditos | 326.391 | (322.186) |
| Disminución en cuentas por cobrar | 103.297 | 93.881 |
| (Aumento) disminución en otros activos | (71) | 17 |
| Disminución en otros pasivos, provisiones y beneficios a empleados | (251.602) | (216.333) |
| (Disminución) aumento de depósitos de clientes | (924.797) | 805.400 |
| Aumento (disminución) de préstamos interbancarios y fondos overnight | 337.655 | (750.498) |
| Aumento (disminución) en obligaciones con entidades de fomento | 2.211 | (1.170) |
| Intereses recibidos por activos | 301.951 | 339.366 |
| Intereses pagados sobre pasivos | (60.433) | (100.504) |
| Pago intereses arrendamientos financieros | (2.349) | (2.813) |
| Impuesto sobre la renta pagado | (21.206) | (23.039) |
| Efectivo neto (usado en) provisto por las actividades de operación | (421.956) | 137.466 |
| Flujo de efectivo de las actividades de inversión: | | |
| Compra de inversiones mantenidas hasta el vencimiento | (246.276) | (117.284) |
| Recursos recibidos por redención o vencimiento de inversiones mantenidas hasta el vencimiento | 206.646 | 125.522 |
| Adquisición de activos tangibles | (2.172) | (3.122) |
| Adquisición de participación en compañías asociadas y negocios conjuntos | (1) | - |
| Producto de la venta de propiedades y equipos | 486 | 175 |
| Producto de la venta de activos no corrientes mantenidos para la venta | 481 | 419 |
| Adquisición de activos intangibles | (6.915) | (11.033) |
| Dividendos recibidos | 4.189 | 3.896 |
| Efectivo neto usado en las actividades de inversión | (43.562) | (1.427) |
| Flujo de efectivo de las actividades de financiación: | | |
| Dividendos pagados interés controlantes | (18.177) | (17.235) |
| Dividendos pagados interés no controlantes | (4.453) | (4.227) |
| Pago canon arrendamientos | (6.611) | (6.615) |
| Adquisición de Obligaciones Financieras | 5.287 | 131.898 |
| Cancelación de Obligaciones Financieras | (4.433) | (146.261) |
| Emisión de bonos en circulación | 500.000 | - |
| Efectivo neto provisto por (usado en) las actividades de financiación | 471.613 | (42.440) |
| Utilidad por diferencias en cambio de moneda extranjera | (386) | (407) |
| Aumento del efectivo y equivalentes de efectivo | 5.709 | 93.192 |
| Efectivo y equivalentes de efectivo al inicio del periodo | 889.359 | 809.701 |
| Efectivo y equivalentes de efectivo al final del periodo | 895.068 | 902.893 |

Las notas son parte integral de la Información Financiera Consolidada Condensada.

Juan Camilo Ángel Mejía
Representante Legal (*)

Luis Enrique Rojas Rivera
Contador (*)
T.P. 14319 - T

Flor Marina Cruz Beltrán
Revisor Fiscal suplente
T.P. 199666 - T
Miembro de KPMG S.A.S.

(Véase mi informe del 11 de mayo de 2021)

(*) Los suscritos Representante Legal y Contador Público certificamos que hemos verificado previamente las afirmaciones contenidas en estados financieros consolidados condensados y que los mismos han sido tomados fielmente de los libros de contabilidad de la compañía.