



PASO A PASO ABRIR DEPOSITO BAJO MONTO

Generador masivo- Manual cliente
2025

 AV Villas

Juntos trabajando

Generador Masivo deposito bajo monto

Abrir el generador (archivo en Excel) que le compartió el personal autorizado del banco AV Villas desde el correo corporativo o descargado desde la pagina del banco PORTAL EMPRESAS / INFORMACIÓN GENERAL / GENERADORES / GENERADOR APERTURA DEPOSITOS DE BAJO MONTO para diligenciar los campos necesarios de la empresa y del personal al que se desea abrir el producto en nuestra entidad.



GENERADOR DE ARCHIVOS

CREACION MASIVA DE CLIENTES
APERTURA DE CUENTAS DEPOSITOS DE BAJO MONTO

FEC ACTUALIZACIÓN
VERSIÓN

14/12/2021
3.5

INFORMACION DE LA EMPRESA

Nombre	Empresa ABC	Total Registros	1
No de Cuenta	00010685-6		
Teléfono	3330102		
Dirección	Carrera 45 - 19-75		
Ciudad	BOGOTA		
Ocupación	15 - Empleado Privado		

Generar Archivo

Limpiar Documento

INFORMACION DE PERSONAS

Tipo Documento de Identidad	Numero de Documento	Fecha de Expedición del Documento DD/MM/AAAA	Primer Nombre	Segundo Nombre	Primer Apellido	Segundo Apellido	Fecha de Nacimiento DD/MM/AAAA	Dirección de Residencia	Barrio	Ciudad de Residencia	Nu
CEDULA DE CIUDADANÍA	1127611111	14/09/2007	Carlos		Perez		06/05/1985	carrera 80d- 7b-83	barrios unidos	BOGOTA	

El generador (archivo en excel) se puede enviar con la información de una o más personas (Sin limite)



Juntos trabajando

Información de la empresa

Diligenciar manteniendo el formato de cada campo en el Generador de Archivos, en el caso de copiar la información de otro archivo, **pegar sin formato** en el generador.

INFORMACION DE LA EMPRESA

Nombre		Total Registros	
No de Cuenta			
Teléfono			
Dirección			
Ciudad			
Actividad Económica			

- 1. Nombre** Colocar el nombre de la Empresa
- 2. No de Cuenta** Ingresar los 9 dígitos de la cuenta AV Villas de la Empresa sin separaciones ni caracteres especiales – (Cuenta Origen desde donde se le consignará al empleado) – el ultimo digito es separado “automáticamente” con guion.
- 3. Teléfono** Ingresar Teléfono de la empresa - debe ser numero fijo (7 dígitos)
- 4. Dirección** Ingresar la dirección de la empresa, se permiten caracteres como # , -, N°
- 5. Ciudad** Seleccionar de la lista desplegable la Ciudad donde esta situada la empresa
- 6. Actividad Económica:** Seleccionar si la empresa pertenece al sector Publico o Privado
- 6. Total Registros** Colocar la cantidad total de personas a abrir cuenta

Información de personas

Diligenciar manteniendo el formato de cada campo en el Generador de Archivos, en el caso de copiar la información de otro archivo, **pegar sin formato** en el generador.

Tipo Documento de Identidad	Numero de Documento	Fecha de Expedición del Documento DD/MM/AAAA	Lugar de Expedición	Primer Nombre	Segundo Nombre	Primer Apellido	Segundo Apellido	Fecha de Nacimiento DD/MM/AAAA	Lugar de Nacimiento	Numero Telefónico de Residencia de 7 DIGITOS	Dirección de Residencia	Ciudad de Residencia	Numero de Celular	Dirección de Correo Electronico

- 1. Tipo de Identificación** Seleccionar uno de la Lista desplegable (Cedula de Ciudadanía o Cedula de Extranjería)
- 2. Numero de documento** ingresarlo sin puntos ni caracteres especiales
- 3. Fecha de Expedición del Documento** Ingresar la información con el siguiente formato DD/MM/AAAA
- 4. Lugar de Expedición** seleccionar uno de la lista desplegable
- 5. 6. 7. 8.** Ingresar la información de **Primer Nombre, Segundo Nombre, Primer Apellido, Segundo Apellido** en cada casilla que corresponda sin tildes ni caracteres especiales.
- 9. Fecha de Nacimiento** Ingresar la información con el siguiente formato DD/MM/AAAA
- 10. Lugar de Nacimiento** seleccionar uno de la lista desplegable

Información de personas

11. Numero Telefónico de Residencia debe ser numero fijo (7 dígitos)

12. Dirección de Residencia Permite caracteres como: # , - ,

Nº cuando se trate de nombre de veredas se debe poner un guion entre palabras Ejemplo:

Vereda-la-vega

13. Ciudad de Residencia seleccionar uno de la lista desplegable

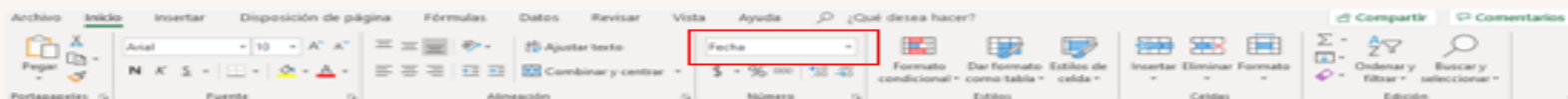
14. Numero de Celular debe ser de 10 dígitos

15. Dirección de Correo Electrónico Ingresar una dirección de correo valida y debe estar conformado de la siguiente manera mi.ejemplo@eldominio.com si el correo lleva (.co) al final, es necesario colocarlo

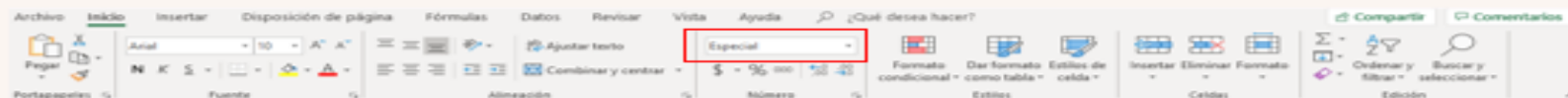


Campos a tener cuidado en el diligenciamiento:

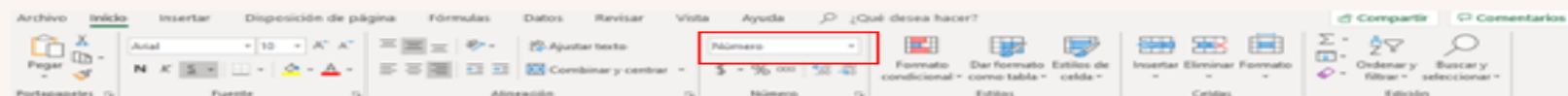
- Campos de Fechas cumplir con el formato “DD/MM/AAAA” y estar en Tipo Fecha



- Dirección de Residencia - Tipo Especial



- Numero de Celular y Dirección de Correo Electrónico - Tipo Numero



Información de personas

INFORMACION DE LA EMPRESA

Nombre	Empresa ABC	Total Registros	
No de Cuenta	12345678-9		
Teléfono	3333333		
Dirección	Carrea 13 27 - 47		
Ciudad	BOGOTA		
Actividad Económ	15 - Empleado Privado		

INFORMACION DE PERSONAS

Tipo Documento de Identidad	Numero de Documento	Fecha de Expedición del Documento DD/MM/AAAA	Lugar de Expedición	Primer Nombre	Segundo Nombre	Primer Apellido	Segundo Apellido	Fecha de Nacimiento DD/MM/AAAA	Lugar de Nacimiento	Numero Telefónico de Residencia de 7 DIGITOS
CEDULA DE CIUDADANÍA	11111111	08/01/2004	BOGOTA	PEPITO	JOSE	PEREZ		24/11/1985	BOGOTA	0
CEDULA DE EXTRANJERÍA	222222	23/12/2010	BARRANQUILLA	PEPITA	JOSEFINA	PEREZ		12/11/1992	BARRANQUILLA	3333333

Dirección de Residencia	Ciudad de Residencia	Numero de Celular	Dirección de Correo Electronico
CRA XX NRO XX NORTE	BOGOTA	3111111111	PRUEBA@HOTMAIL.COM
CARRERA XX I BIS #XX XX SUR	BOGOTA	3222222222	PRUEBA.123@GMAIL.COM.CO

Información importante

El archivo generador una vez diligenciado debidamente, **debe ser enviado antes de las 11 de mañana** al Gerente Comercial de la oficina o al Especialista de Productos de la Dirección de Convenios buzón de correo: EspecialistasCashManagementBancaEmpresas@bancoavvillas.com.co

Las cuentas quedaran abiertas máximo al 2do día al día hábil de cuando se envié el archivo

A cada persona ingresada en el Generador le llegaran dos Mensajes de Texto, el primero indicando la apertura exitosa y su numero de cuenta y el segundo con una clave temporal con vigencia de 72 horas, para que el cliente se Registre en AV Villas APP o Banca Virtual.



Preguntas frecuentes

- **¿Puedo enviar el archivo Generador solo con una persona?**
Si, se puede enviar mínimo con un registro y no posee limite máximo.
- **¿Qué pasa si envié el archivo Generador después de las 11:00 am?**
El archivo se tramitará al otro día hábil, y desde allí correrán los 2 días máximos para la apertura de la cuenta (s)
- **¿Puedo enviar el Generador cualquier día de la semana?**
Únicamente se recibirán días hábiles de Lunes a Viernes antes de las 11 de la mañana.
No aplica para días festivos y fines de semana.
- **¿La cuenta (s) cuando quedan abiertas?**
Quedan abiertas máximo al 2do día hábil de recibido el archivo generador en el Banco
- **¿Cómo el empleado sabrá que la cuenta quedo abierta?**
El banco envía automáticamente al numero celular de cada registro ingresado en el Generador, un mensaje de texto indicando la apertura con el numero de su cuenta, también se puede comunicar con el Gerente Comercial de la oficina o el Contac Center de AV Villas y solicitar información.
- **¿La cuenta queda activa inmediatamente se reciba el mensaje de texto?**
Si, la cuenta queda activa y lista para ser usada, el cliente debe registrarse a los canales digitales para poder consultar y usar su cuenta

AV Villas • **Juntos trabajando**

Tips paso a paso deposito bajo monto- Transformación digital