



Activo	30 de junio de 2013	31 de diciembre de 2012
Efectivo y equivalentes de efectivo, neto	s 760.218	s 787.613
Disponible (Notas 3 y 27)	652.690	649.803
Posiciones activas en operaciones de mercado monetario y relacionadas (Nota 4)	107.528	137.810
Inversiones, neto (Notas 5 y 27)	2.172.585	2.000.809
Títulos de deuda	2.163.527	1.987.016
Negociables	485.815	526.929
Disponibles para la venta	1.362.999	1.146.557
Para mantener hasta el vencimiento	314.713	313.530
Títulos participativos	11.319	16.009
Negociables	125	4.815
Disponibles para la venta	11.194	11.194
Menos: Provisión	2.261	2.216
Cartera de crédito y operaciones de leasing financiero, neto (Notas 6 y 27)	5.963.545	5.604.038
Cartera de vivienda	848.957	804.264
Cartera comercial	2.514.621	2.224.030
Cartera de consumo	2.870.266	2.808.464
Microcréditos	14.627	18.438
Menos: Provisión	284.926	251.158
Aceptaciones, operaciones de contado y derivados (Nota 7)	101	363
Cuentas por cobrar, neto (Notas 8 y 27)	104.869	108.124
Intereses	71.269	69.061
Otras	53.206	57.679
Menos: Provisión	19.606	18.616
Bienes realizables, recibidos en pago, restituidos y no utilizados en el objeto social, neto (Nota 9)	7.113	7.530
Propiedades y equipos, neto (Nota 10)	106.755	110.485
Otros activos, neto (Notas 11 y 27)	140.343	88.596
Gastos anticipados y cargos diferidos	48.555	49.673
Otros	101.176	49.014
Menos: Provisión	9.388	10.091
Valorizaciones, neto	215.683	212.846
Inversiones disponibles para la venta en títulos participativos (Nota 5)	13.591	13.756
Propiedades y equipo (Notas 9 y 10)	202.092	199.090
Total Activo	s 9.471.212	s 8.920.404
Cuentas contingentes y de orden (Notas 20 y 21)	s 25.181.617	s 22.939.729

Pasivo y Patrimonio	<u>30 de junio de 2013</u>	<u>31 de diciembre de 2012</u>
<b>Pasivo</b>		
Depósitos y exigibilidades (Notas 12 y 27)	\$ 7.109.877	\$ 6.785.449
Depósitos en cuenta corriente bancaria	680.315	680.809
Certificados de depósito a término	2.426.724	2.338.660
Depósitos de ahorro	3.968.265	3.706.503
Exigibilidades por servicios bancarios	<u>34.573</u>	<u>59.477</u>
Posiciones pasivas en operaciones de mercado monetario y relacionadas (Nota 13)	851.979	627.807
Aceptaciones, operaciones de contado y derivados (Nota 7)	563	-
Créditos de bancos y otras obligaciones financieras (Notas 14 y 27)	77.035	70.755
Cuentas por pagar (Notas 15 y 27)	150.500	195.896
Intereses	25.155	27.769
Impuestos	21.466	59.137
Otras	<u>103.879</u>	<u>108.990</u>
Otros pasivos (Notas 16 y 27)	79.274	79.791
Obligaciones laborales consolidadas	12.341	14.460
Ingresos anticipados y abonos diferidos	9.788	9.347
Otros	<u>57.145</u>	<u>55.984</u>
Pasivos estimados y provisiones (Notas 17 y 27)	95.073	28.648
Impuestos	58.414	-
Interés minoritario	4.058	4.050
Otros	<u>32.601</u>	<u>24.598</u>
<b>Total Pasivo</b>	<u><b>8.364.301</b></u>	<u><b>7.788.346</b></u>
<b>Patrimonio</b>		
Capital social (Nota 18)	22.473	22.473
Reservas (Nota 19)	797.690	746.601
Reserva legal		
Apropiación de utilidades	473.156	272.190
Prima en colocación de acciones	234.672	234.672
Reservas estatutarias y ocasionales	<u>89.862</u>	<u>239.739</u>
Superávit	195.467	272.117
(Pérdidas) ganancias no realizadas en inversiones (Nota 5)	(20.362)	59.107
Revalorización del patrimonio	146	164
Valorizaciones, neto (Notas 5, 9 y 10)	<u>215.683</u>	<u>212.846</u>
Utilidad de ejercicios anteriores	-	173
Utilidad del ejercicio	91.281	90.694
<b>Total Patrimonio</b>	<u><b>1.106.911</b></u>	<u><b>1.132.058</b></u>
<b>Total Pasivo y Patrimonio</b>	<u><b>\$ 9.471.212</b></u>	<u><b>\$ 8.920.404</b></u>
Cuentas contingentes y de orden (Notas 20 y 21)	<u><b>\$ 25.181.617</b></u>	<u><b>\$ 22.939.729</b></u>


Véanse las notas que acompañan los estados financieros.



JUAN CAMILO ÁNGEL MEJÍA  
Representante Legal




LUIS ENRIQUE ROJAS RIVERA  
Contador T.P. 14319 - I





ISABEL GARCÍA CANO  
Revisor Fiscal T.P. 58590 - T  
Miembro de KPMG Ltda.  
(Véase mi informe del 29 de julio de 2013)

	Períodos comprendidos	
	del 1 de enero al 30 de junio 2013	del 1 de julio al 31 de diciembre 2012
Ingresos por Intereses (Nota 27)	\$ 492.428	\$ 455.840
Cartera de créditos	389.184	382.399
Inversiones en títulos de deuda, neto	100.128	68.910
Fondos interbancarios y otros	3.116	4.531
Gastos por Intereses (Nota 27)	109.540	137.997
Captaciones		
Certificados de depósito a término	60.582	66.447
Depósitos de ahorro	42.860	44.143
Cuenta corriente	1.191	1.645
Créditos de bancos y otras obligaciones financieras	2.244	2.945
Fondos interbancarios y otros	9.326	16.152
Operaciones en corto, neto	(6.663)	6.665
Ingreso por intereses, neto	382.888	317.843
Movimiento de provisiones, neto	84.944	46.246
Provisión (recuperación) cartera de créditos y cuentas por cobrar, neto	95.904	60.709
Provisión (recuperación) otras cuentas del activo, neto (Nota 22)	(200)	(1.104)
Recuperación bienes castigados	(10.760)	(13.359)
Ingreso por intereses después de provisiones, neto	297.944	271.597
Ingresos por comisiones y otros servicios (Nota 27)	113.324	112.172
Comisiones	58.947	58.355
Servicio red de oficinas	4.573	5.018
Cuotas de manejo tarjetas crédito y débito	32.289	31.316
Establecimientos de comercio afiliados	7.344	7.513
Honorarios	2.634	1.914
Otros	7.537	8.056
Gastos por comisiones y otros servicios	31.855	29.895
Total Ingresos por comisiones y otros servicios, neto	81.469	82.277
Otros ingresos operacionales (Nota 27)	5.079	627
Cambios, neto	1.160	200
(Pérdida) utilidad en operaciones de derivados	(769)	406
Dividendos y participaciones	4.685	-
Otros ingresos operacionales	3	21
Gastos operacionales	241.961	225.446
Gastos de personal	79.603	76.320
Seguro de depósitos	10.317	6.313
Depreciación (Nota 10)	9.367	11.570
Otros gastos operacionales (Nota 23)	142.674	131.243
Ingreso neto operacional	142.531	129.055
Ingresos no operacionales (Notas 24 y 27)	4.218	9.845
Gastos no operacionales (Notas 25 y 27)	5.697	3.163
(Gasto) ingreso neto no operacional	(1.479)	6.682
Utilidad antes de impuesto sobre la renta	141.052	135.737
Impuesto sobre la renta y complementarios (Nota 26)	49.771	45.043
Utilidad del ejercicio	\$ 91.281	\$ 90.694

Véanse las notas que acompañan los estados financieros.

  
**JUAN CAMILO ÁNGEL MEJÍA**  
 Representante Legal

  
**LUIS ENRIQUE ROJAS RIVERA**  
 Contador T.P. 14319-T

  
**ISABEL GARCÍA CANO**  
 Revisor Fiscal T.P. 58590-T  
 Miembro de KPMG Ltda.  
 (Véase mi informe del 29 de julio de 2013)

**BANCO COMERCIAL AV VILLAS S.A. Y SUBORDINADA**  
Estado Consolidado de Cambios en el Patrimonio de los Accionistas

Por el semestre que terminó el 30 de junio de 2013  
(Con cifras comparativas por el semestre que terminó el 31 de diciembre de 2012)  
(Expresado en millones de pesos)

	Capital suscrito y pagado	Prima en colocación de acciones	Reserva legal: Apropiación de utilidades	Reservas ocasionales	Utilidades retenidas no apropiadas	Utilidades no distribuidas del ejercicio	Revalorización del Patrimonio	Ganancias (pérdidas) no realizadas	Valorizaciones, neto	Utilidades no distribuidas de ejercicios anteriores	Total patrimonio de los accionistas, neto
Saldo al 30 de junio de 2012	\$ 22,473	234,672	233,003	235,238	-	81,615	182	12,330	167,242	-	986,755
Traslado de resultados	-	-	-	-	81,442	(81,615)	-	-	-	173	-
Constitución de reservas ocasionales por disposiciones fiscales	-	-	-	4,501	(4,501)	-	-	-	-	-	-
Constitución de reserva legal	-	-	39,187	-	(39,187)	-	-	-	-	-	-
Pago de dividendos a razón de \$168,00 pesos por acción sobre 1,756,589 acciones preferenciales sin derecho de voto, pagaderos en efectivo en un solo conlato a partir del 10 de octubre de 2012.	-	-	-	-	(295)	-	-	-	-	-	(295)
Pago de dividendos a razón de \$168,00 pesos por acción sobre 222,974,694 acciones ordinarias, pagaderos en efectivo en un solo conlato a partir del 10 de octubre de 2012.	-	-	-	-	(37,459)	-	-	-	-	-	(37,459)
Ganancias no realizadas	-	-	-	-	-	-	-	46,777	-	-	46,777
Valorizaciones	-	-	-	-	-	-	-	-	45,604	-	45,604
Pago de impuesto al patrimonio	-	-	-	-	-	-	(18)	-	-	-	(18)
Utilidades del ejercicio	-	-	-	-	-	90,694	-	-	-	-	90,694
<b>Saldo al 31 de diciembre de 2012</b>	<b>22,473</b>	<b>234,672</b>	<b>272,190</b>	<b>239,739</b>	<b>-</b>	<b>90,694</b>	<b>164</b>	<b>59,107</b>	<b>212,846</b>	<b>173</b>	<b>1,132,058</b>
Traslado resultados	-	-	-	-	90,867	(90,694)	-	-	-	(173)	-
Liberación de reservas ocasionales a disposición de la Asamblea	-	-	-	(150,000)	150,000	-	-	-	-	-	-
Constitución de reserva legal	-	-	200,966	-	(200,966)	-	-	-	-	-	-
Constitución de reservas ocasionales	-	-	-	123	(123)	-	-	-	-	-	-
Pago de dividendos a razón de \$177,00 pesos por acción sobre 1,756,589 acciones preferenciales sin derecho de voto, pagaderos en efectivo en un solo conlato a partir del 2 de abril de 2013.	-	-	-	-	(311)	-	-	-	-	-	(311)
Pago de dividendos a razón de \$177,00 pesos por acción sobre 222,974,694 acciones ordinarias, pagaderos en efectivo en un solo conlato a partir del 2 de abril de 2013.	-	-	-	-	(39,467)	-	-	-	-	-	(39,467)
Pérdidas no realizadas	-	-	-	-	-	-	-	(79,469)	-	-	(79,469)
Valorizaciones	-	-	-	-	-	-	-	-	2,837	-	2,837
Pago de impuesto al patrimonio	-	-	-	-	-	-	(18)	-	-	-	(18)
Utilidades del ejercicio	-	-	-	-	-	91,281	-	-	-	-	91,281
<b>Saldo al 30 de junio de 2013</b>	<b>\$ 22,473</b>	<b>234,672</b>	<b>473,156</b>	<b>89,862</b>	<b>-</b>	<b>91,281</b>	<b>146</b>	<b>(20,362)</b>	<b>215,683</b>	<b>-</b>	<b>1,106,911</b>

Véanse las notas que acompañan los estados financieros.

  
**JUAN CAMILO ANGEL MEJÍA**  
Representante Legal

  
**LUIS ENRIQUE ROJAS-RIVERA**  
Contador P. 143197


  
**ISABEL GARCÍA CANO**  
Revisor Fiscal T.P. 58590 - T


Miembro de KPMG Ltda  
(Mátese mi informe del 29 de julio de 2013)


**BANCO COMERCIAL AV VILLAS S.A. Y SUBORDINADA**  
 Estado de Flujos de Efectivo Consolidado  
 Al 30 de junio de 2013  
 (Con cifras comparativas al 31 de diciembre de 2012)  
 (Expresado en millones de pesos)

	Semestres terminados	
	30 de junio de 2013	31 de diciembre de 2012
Utilidad del ejercicio	\$ 91.281	90.694
Ajustes para conciliar la utilidad del ejercicio con el efectivo neto provisto por las actividades de operación:		
Depreciación	9.367	11.570
Provisión para cartera de créditos y cuentas por cobrar, neto	95.904	60.708
Provisión para bienes recibidos en pago y restituidos, neto	458	50
Provisión de inversiones, neto	45	27
Utilidad en venta de bienes recibidos en pago	(70)	(584)
Utilidad en venta de propiedad, planta y equipo	(23)	(353)
Pérdida (utilidad) en valoración de instrumentos financieros derivados	769	(406)
Ganancia realizada en inversiones disponibles para la venta	(48.558)	(6.712)
Causación de rendimientos inversiones hasta el vencimiento y disponibles para la vta.	(33.325)	(38.037)
Reversión de ajustes en cambio	98	(13)
Disminución en inversiones negociables	727.530	137.810
Aumento de cartera de créditos	(450.886)	(365.854)
Aumento en cuentas por cobrar	(530)	(7.592)
Aumento en cargos diferidos	(17.171)	(13.401)
Amortización de cargos diferidos	18.751	15.312
(Aumento) disminución neto en otros activos	(54.257)	26.653
Producto de la venta de bienes recibidos en pago	749	1.327
Aumento de depósitos	324.280	493.838
Aumento neto en otros pasivos	20.027	23.507
Pago de impuesto al patrimonio	(18)	(18)
Efectivo neto provisto por las actividades de operación	684.421	428.526
Flujo de efectivo de las actividades de inversión:		
Producto de la venta de propiedades, planta y equipo	31	518
Producto de la venta de inversiones disponibles para la venta y hasta el vencimiento	176.611	204.654
Adquisición de propiedad, planta y equipo	(5.582)	(5.439)
Adquisición de inversiones disponibles para la venta y hasta el vencimiento	(1.073.547)	(402.161)
Efectivo neto usado en actividades de inversión	(902.487)	(202.428)
Flujo de efectivo de las actividades de financiación:		
Dividendos pagados	(39.306)	(38.061)
Aumento de posiciones pasivas de operaciones de mercado monetario y relacionadas	224.172	48.133
Adquisición de otros préstamos bancarios	40.839	23.194
Pagos de otros préstamos bancarios	(35.198)	(48.857)
Aumento (disminución) en intereses no controlantes (intereses minoritarios)	8	(81)
Efectivo neto provisto por (usado en) las actividades de financiación	190.515	(15.672)
Efecto por diferencia en cambio sobre el efectivo y equivalentes de efectivo	156	(65)
(Disminución) aumento del efectivo y equivalentes de efectivo	(27.395)	210.361
Efectivo y equivalentes de efectivo al inicio del periodo	787.613	577.252
Efectivo y equivalentes de efectivo al final del periodo	\$ 760.218	787.613

Véanse las notas que acompañan los estados financieros.

  
**JUAN CAMILO ÁNGEL MEJÍA**  
 Representante Legal

  
**LUIS ENRIQUE ROJAS RIVERA**  
 Contador T.P. 14319 - T

  
**ISABEL GARCÍA CANÓ**  
 Revisor Fiscal T.P. 58590 - T  
 Miembro de KPMG Ltda.  
 (Véase mi informe del 29 de julio de 2013)